

Viimeisimmät muutokset

Asiakasrekisteri/laskutus, reskontra, pankkiyhteysohjelma, kellokorttisysteemi

5.7.2012
Uusi laskulomake "Sähköposti – yksinkertainen"

8.5.2012
Toimiala -toiminnossa etsi-kenttä.

6.7.2012
Asiakirjahallinta *Lisää lisäteksti* -toiminnon alle.

9.6.2012
Käsittele lisätekstissä parannuksia: *Poista lisäteksti* -valikko ja pistenappia painamalla ohjelma avaa lisätekstin.

7.7.2012
Valitse kuva -valikko myös editoi kuvaa. Ohjelma käynnistää Windowsille varatun editointiohjelman.

10.7.2012
Useita parannuksia kenttien editoinnissa.

12.7.2012
Hae tuote -ikkunassa voidaan poimia tuotteita.

18.7.2012
Vierityspalkki *Käsittele tilikarttaa* yms -ikkunaan.

22.7.2012
Uusi sähköposti lasku/ym. lomake *Sähköposti teksti ja html* tekee teksti ja html muotoisen laskun sähköpostiin.

24.7.2012
Valitse lomake -ikkunassa näkyy Alv -erittely (aiemmin toisessa ikkunassa)

Merkitse lasku -maksetuksi -toiminnossa voidaan aktivoitaessa merkitä laskuno, eräpäivä, ym. samaksi kuin päivillä.

27.7.2012
Esitiedot ikkunassa useita parannuksia, mm. luokitustiedot voi valita ja muuttaa.

Kuville drag & drop ominaisuus.

15.8.2012
Prinetti osoitetarra

25.9.2012
Tulosta sopivat -reskontraraporteissa voidaan antaa sopiva otsikko.

17.10.2012
Reskontra *Tulosta sopivat Malli 3 (kirjanpitäjälle)* sisältää alennukset ja alv-erittelyt.

1.11.2012
Laskunumeroiden ja viitenumeroiden käytössä erikoistoiminto, jolla voidaan määrittää ns. after-toiminto, jolla em. numeroita voidaan automaattisesti muuttaa. Esim. taloyhtiöillä on käytössä usein sama viitenumero per asukas.

6.11.2012
Uusi laskulomake *Blanko A4 Malli 5 englanninkielinen*

Uusi laskulomake *Itella/Prinetti A5 Laserosoitekortti*

1.2.2013
Pankkiviivakoodi Malli 4

19.4.2013
Postiennakko A4 mustesuihku/laser.

Laskunumerovälitarkistus ilmoittaa käytetyn laskunumerovälin (myös kirjanpidossa).

Esitiedot

Tilaja/maksaja: Valitse toinen osoite
Tmi Lahja
Maja Mattinen
Pääkatu 1
49400 Hamina
Lähetäjä/maksun saaja: As FIRMA
Kotikatu 1
00100 Helsinki
Y:12345-987

Laskun pvm: 24.07.2012
Lasku no.: 00000021
Asiakas no.: 2107
Viite no.: 000000000021.7
Toimitus:
Maksuehdot:
Huom. aika: 14 pv
Viivästys-%: 16%
Pankkiyht.:
Projekti ym.:
Toimitus pvm: 27.07.2012
Eräpäivä: 24.07.2012
Tilausno: 00000021

Omät tiedot
Asiakkaan yhteydetiedot
Laskutiedot
Tallenna tiedot
?
Ok

| Luokka | Toimitus-ehdot | Huomautus aika | Maksuehdot | Viivästys-korko |
|--------|----------------|----------------|------------|-----------------|
| ALV0 | | 14 pv | | 16% |
| ALV22 | | 14 pv | | 16% |
| liisa | | 8 pv | | 17% |
| matti | | 14 pv | | 16% |
| edust | | 8 pv | 14 pv | |
| 2006 | | 8 pv | | |

7.6.2013
Vcard export toiminto.

15.6.2013
Osoitetuloksessa useita parannuksia mm. kuvien liittämisen osalta.

18.6.2013
Tili- ja viitetietojen haussa parannuksia.

12.7.2013
Laskutusohjelma tukee uusia EMVLumo -maksupäätettä.

17.7.2013
Tee lisätieto -tiedosto kaikille sopiville asiakkaille -toiminto.

19.7.2013
Siirrä kirjanpitoon -toiminnossa mahdollisuus ottaa loppusumma myös taulukon kaikista riveistä ja maalatuista riveistä.

21.7.2013
Vuokrankantokirjassa mahdollista valita vertailukenttä *Projekti/viitteemme* lisäksi.

14.10.2013
ELL -standardin mukainen lavalappu.

4.11.2013
Erikoistoiminto -mini haetuote toimintoon.

27.1.2014
Voit valita useamman tuotteet Hae tuote (hiiren kakkonappi) -toiminnolla maalaamalla rivejä.

30.1.2014
Hae tuote viivakoodilla -toiminnossa uusi toiminto *Jatka viivakoodien kysymistä kunnes painetaan Peruuta*.

14.2.2014
Finvoice 2.01

1.6.2014
Useissa "selaille varastotietoja" -toiminnoissa parannuksia.

4.6.2014
Kopioi rivejä -toiminnossa mahdollisuus valita mitä sarakkeita kopioituu.

Oy Länsi-Suomen Testiryitys Ab
PL 5
00100 Helsinki
Y:12345-987

Lisätietoa ei ole

Polkupyöräpumppu

SSCC: 36400000112345672 Määrä/Count: 3

Sisältö/Content: 114566 Parasta ennen/Best before: 14.10.2013

Erä/Batch/lot: 1 Paino/Grossweight (kg): 3.12

(02)114566(37)3(3302)000312

(10)1(15)131014

(00)36400000112345672

Päivitä varasto Kpl: 1.00

Mene Etsi Poista Kopioi ylemmää Valitse

| Tuote | Hinta | Alv |
|---------------------------|--------|-------|
| Hilavitkutin | 15.00 | 0.00 |
| Tuote 123 | 150.00 | 0.00 |
| Viivakoodilukija | 10.20 | 0.00 |
| Kenkä | 15.00 | 0.00 |
| Varaosia ABC | 124.00 | 24.00 |
| Polkupyörä Kiitäjä | 49.00 | 24.00 |
| Polkupyöräpumppu | 3.00 | 0.00 |
| Porakone A123 (11) | 243.97 | 24.00 |
| Porakone A123 teräsarja | 6.50 | 0.00 |
| Pyörä 22 | 20.00 | 0.00 |
| Runko | 13.00 | 24.00 |
| Varusteet | 80.00 | 0.00 |
| Viivakoodilukija | 151.22 | 24.00 |

Kopioi X:llä merkityt rivit taulukon loppuun
Kopioi X:llä merkityt rivit muistiin
Liitä muistissa olevat rivit (3 kpl) taulukon loppuun
Liitä muistissa olevat rivit (3 kpl) tästä alaspäin
Katso/muokkaa muistissa olevia rivejä (3 kpl)

Kuinka monta kopiota? 1

Kasvata eräpäivää 0
Kasvata kuukausia 1

Laita kuukausiselite (esim. Tammikuu,...)
 Eräpäivä lasketaan kuun alusta
 Eräpäivä asiakasasetusten mukaan
 Lisää uusi lasku- ja viitenumero
 Laita päiväykseksi: 04.06.2014

| | | |
|-------------------------------------|--------------------|----------|
| <input checked="" type="checkbox"/> | 2107 | KOODI |
| <input checked="" type="checkbox"/> | 00000127 | TILAUSNO |
| <input checked="" type="checkbox"/> | | MUOTO |
| <input checked="" type="checkbox"/> | Polkupyörä Kiitäjä | TAPAHTUM |
| <input checked="" type="checkbox"/> | | PROJEKTI |
| <input checked="" type="checkbox"/> | 18.01.2014 | PAIVA |
| <input checked="" type="checkbox"/> | 000000000127 4 | ALIOHJ |
| <input checked="" type="checkbox"/> | 18.01.2014 | ERAPAIVA |
| <input checked="" type="checkbox"/> | 49 | SUMMA |
| <input checked="" type="checkbox"/> | 1 | KPL |
| <input checked="" type="checkbox"/> | | KPL_YKS |

7.7.2014

Rakentamisen tiedonantomenettely/Työntekijätiedot -TYVI -ilmoitus.

Rakentamisen tiedonantomenettely/Urakkatiedot -TYVI -ilmoitus.

12.7.2014

Tilastokeskuksen toimialaluokitus on mukana.

13.7.2014

Merkitse laskuksi -toiminnossa merkintä voi koskea myös maalattuja rivejä.

Ikkunassa näkyy myös laskujen loppusummat.

Korko/alennus -toiminnossa parannuksia, mm. yhteensä summa näkyy ja ohjelma huomio maalatut rivit.

| Anna tähän tarvittavat tiedot | Selitys |
|-------------------------------|--|
| P 000-VSRAKYHT | VSRAKYHT |
| P 100:P | Ilmoitustyyppi |
| P/U 087-V00000001 | Ilmoitustunniste |
| P 101:20140707184949 | Ilmoitushetki |
| P 053:2014 | Kohdevuosi |
| P 052:7 | Kohdekuukausi |
| P 020:Oy Yritys Ab | Tiedonantovelvollisen nimi |
| P/U 010:1234567-9 | Tiedonantovelvollisen y-tunnus tai suomalainen henkilötunnus |
| P/U 150: | Tiedonantovelvollisen ulkomainen tunnus |
| P/U 151: | Tiedonantovelvollisen ulkomaisen tunnuksen tyyppi |
| P/U 152: | Tiedonantovelvollisen kotivaltio |
| P/U 153: | Tiedonantovelvollisen kotivaltion nimi |
| P/U 154: | Tiedonantovelvollisen c/o tarkenne kotivaltiossa |
| P/U 155: | Tiedonantovelvollisen lähiosoite kotivaltiossa |
| P/U 156: | Tiedonantovelvollisen pl kotivaltiossa |
| P/U 157: | Tiedonantovelvollisen postinumero kotivaltiossa |
| P/U 158: | Tiedonantovelvollisen postitoimipaikka kotivaltiossa |
| P/U 159: | Tiedonantovelvollisen osoitteen maatunnus |
| P/U 160: | Tiedonantovelvollisen osoitteen maan nimi |
| P 200:Meikalainen | Tiedonantovelvollisen yhteys henkilön sukunimi |
| P 201:Matti | Tiedonantovelvollisen yhteys henkilön etunimi |
| P/U 202: | Tiedonantovelvollisen yhteys henkilön puhelinnumero |

15.7.2014

Ikkunassa Hae tuote → Valitse etsintätapa valikossa Viimeisimmät tuotteet Del -napilla voi poistaa rivin pikavalintalistasta. Tupla-klikkaamalla rivin voi myös pikavalita.

16.7.2014

Yhteensä -summa näkyy lennosta ja Merkitse laskuksi -valikossa.

| Nimike | Eräpäivä | Yksikkö hinta | Kpl | Yks (m2, kg...) | Valuutta | Projekt/Viitteenne | Tilaus no/ Lasku no. | Päiväys | Tyyp |
|--------------|------------|---------------|------|-----------------|----------|--------------------|----------------------|------------|------|
| Esim. | 13.08.2013 | 80.00 | 1.00 | | | | 00008920 | 13.08.2013 | |
| summa | 09.12.2013 | 100.00 | 1.00 | | | | 00000123 | 09.12.2013 | |
| Testi | 09.12.2013 | 10.00 | 2.00 | | | | 00000123 | 09.12.2013 | |

Yhteensä näkyy nyt "lennosta".
Lisäksi "Merkitse laskuksi" näyttää yhteensä summat.

Poista tämän rivin X -merkintä
Merkitse kaikki rivit X:llä
Poista X kaikista
Tyhjää rivi ja laita päiväykset tällä rivillä täksi päiväksi
Aktivoi avoimet laskut (LA on kentässä Projekti tai Viittemme tai Tilinumero)
Aktivoi lasku 00000123 Testi 09.12.2013..., yht. 120.00
Aktivoi lasku 00008920 Esim. 13.08.2013..., yht. 80.00

Aktivoitaessa muunna eräpäivä, päiväys, laskuno ym. samaksi
 Kaikki=Kaikki tästä alaspäin

22.7.2014

Gant-kaavion tulostuksessa parannuksia.

24.7.2014

Laskuosan asetusten kieli voi olla myös saksa.

7.7.2014

Kopioi/liitä voidaan tehdä valitulle sarakkeelle. Ohessa sarakkeeseen **Tilausno** on kaikille x-riveille laitettu teksti **Esim** painamalla pientä OK -nappia.

16.10.2014

Ikkunassa **Tapahtumat/reskontra** pudotusvalikosta **Varasto** saatava taulukko saadaan Tulostettua

12.11.2014

Finvoice -verkkolaskun asiakastietoja Voidaan lukea vastaanottajan ilmoitus Xml -tiedostosta.

13.1.2015

Raportissa **Tulosta sopivat Malli 4** uusi lajittelukriteeri: **Tulostus tilinumerojärjestyksessä**.

Samassa raportissa myös mahdollisuus lisätä erikoistoiminto.

19.6.2015

V-nappi laskunumerosarjan valinnassa kertoo lisätietoja.

27.6.2015

Vuokrankantokirjaan useita parannuksia.

28.6.2015

Osoitetulostuksessa parannuksia.

30.6.2015

Korvaa tyhjä kate-kentät reskontrasta -toiminto. Tällä voidaan päivittää laskutiedoissa reskontrassa olevat kate-sarakkeet taannehtivasti tuoterekisteriin annetuilla katteilla.

1.7.2015

Tiliotteet voidaan lajitella myös arkistointitunnuksen mukaan.

5.7.2015

Siirrä kirjanpitoon -toiminnossa nappi "Kirjanpito" sisältää laajemmat toiminnot.

6.7.2015

Opastevideo erikoistoiminnon käyttämisestä laskunumerosarjoissa.

9.7.2015

Vironkielinen myymäläkuitti. Useisiin myymäläkuitteihin parannuksia.

13.7.2015

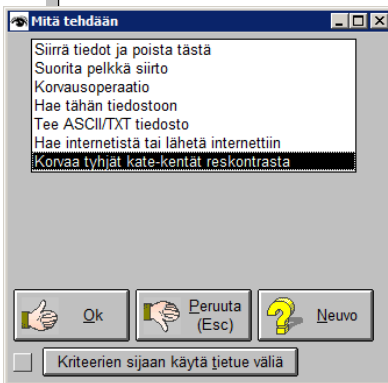
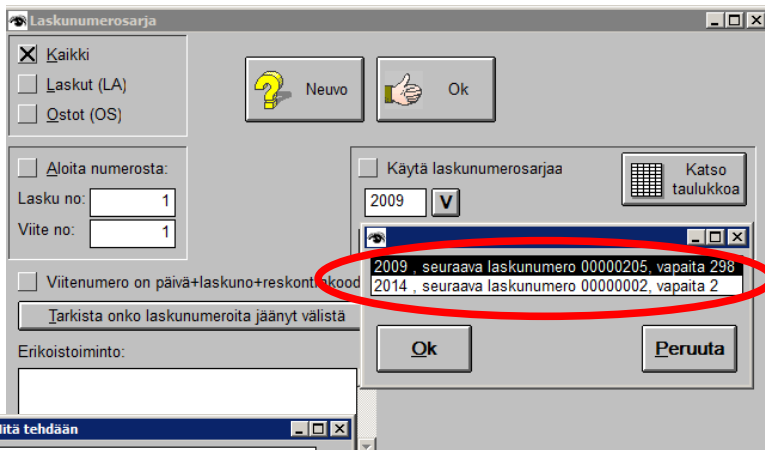
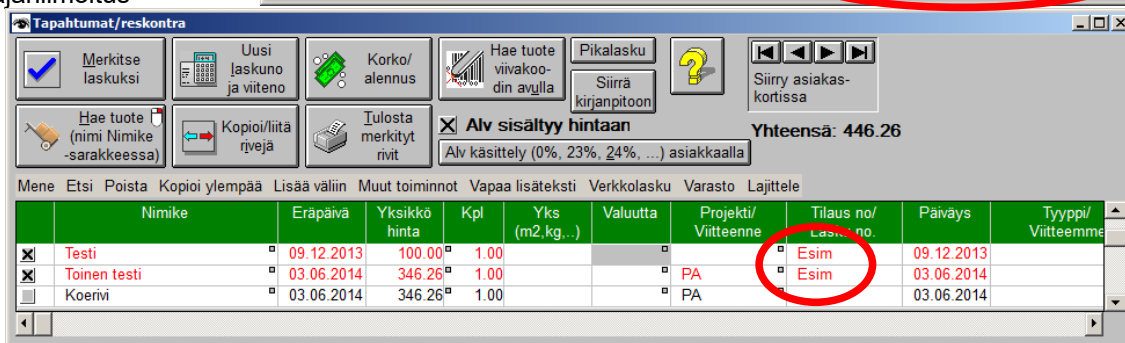
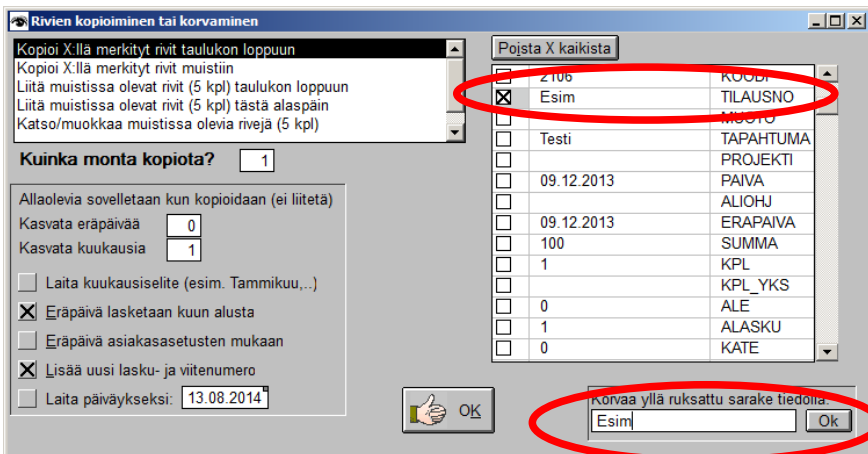
Uusi vaihtoehto Alv määrittelystä.

Laskunumerotaulukossa voidaan etsiä laskua vastaava asiakas.

Muita käyttöliittymäparannuksia.

15.7.2015

Uusi opastevideo: laskuerittelyjen muokkaaminen.



16.7.2015

Kopioi/liitä -toiminnossa mahdollista käyttää Kpl -sarakkeen pistenappitoimintoa.

30.7.2015

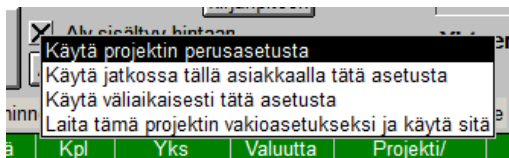
Laskuosan asetuksissa mahdollisuus valita piste/pilkku asetelma laskuissa.

20.8.2015

Osamaksun tekeminen uudella tavalla siten, että myös As Oy voi kuitata saman viitenumeron laskuja.

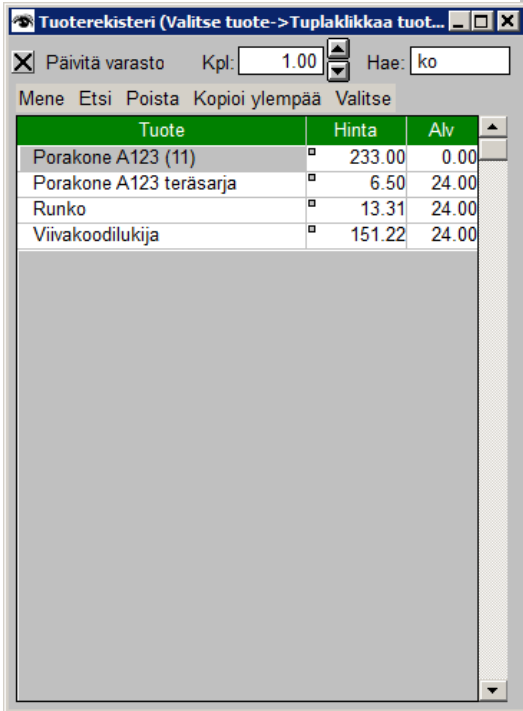
10.9.2015

Reskontra **Selaile varastotietoja** -taulukossa mahdollisuus siirtää rivejä takaisin reskontrataulukkoon,



22.9.2015
Lyhyt laatikkotarra

23.3.2016
Hae tuote -ikkunassa voi antaa hakusanan, jolla alla oleva tuotevalikko tarkentuu.



4.7.2016
Sähköpostilaskuihin voi liittää postin seurantakoodin ja nettilinkin valikosta *Muut toiminnot*.

12.6.2016
Kaksi uutta vuokrankantokirjaraporttia.

14.7.2016
Luokitustaulukossa korjaustoimintoja.

Reskontra, laskutus, tapahtumat -taulukossa voidaan selailla kriteereillä *Lajittele* -pudotusvalikosta.


22.7.2016
Kaksi tapaa korvata jotain kun haetaan tuote laskutukseen ja mahdollisuus myös muokata asiaan liittyvää koodia.

27.7.2016
Esiluotuja laskunumero erikoistoimintoja, esim. As Oy mallinen, jossa viitenumero pysyy saman per asiakas.

29.7.2016
Monissa laskulomakkeissa käyttöliittymäparannuksia.

29.7.2016
TYVI - isännöitsijän ilmoitus omistajavaihdoksista (VSIOMVAS). Parannuksia myös rakentajan TYVI - ilmoituksiin.

7.7.2017
Tilanne, jossa useammalla on sama reskontrakoodi voidaan korjata helposti.



17.4.2016
Asiakasrekisterissä voi halutun kentän lukita niin, että siihen ei voi kirjoittaa. Kentän lukinnan saa seuraavasti:

(1) mennää asiakasrekisteriin ja valitaan pudotusvalikko "Muut toiminnot" ja sieltä "Reskontrakoodi"

(2) esiin tulevassa ikkunassa painetaan "Lukitse kenttiä"

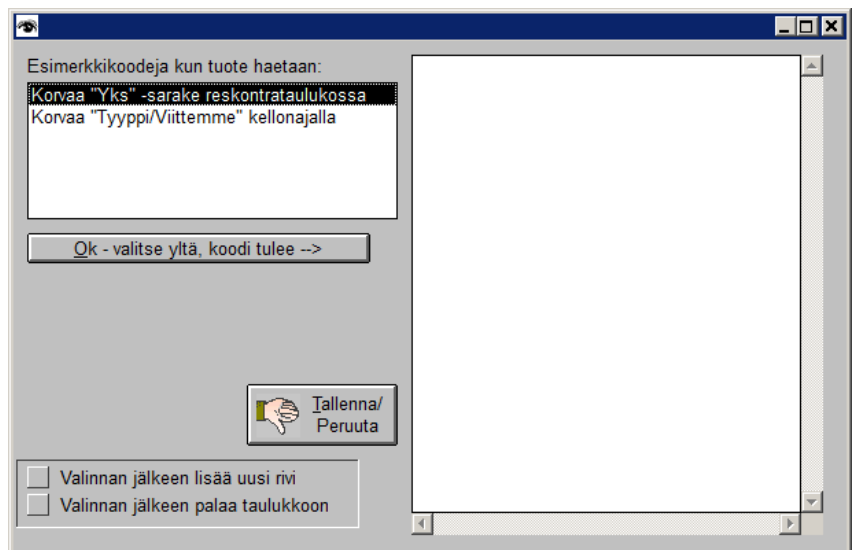
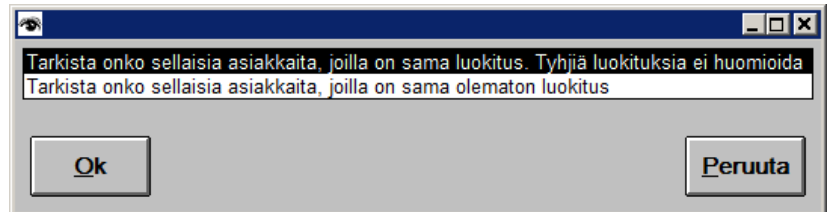
(3) valitaan sopivat kentät, jotka halutaan lukittavaksi ja painetaan lopuksi OK.

(4) palattiin takaisin edelliseen ikkunaan, jossa painetaan Peruuta.

Nyt kentät ovat harmaalla ja niihin ei voi käsin kirjoittaa. Asetelma jää muistiin ja voidaan myöhemmin muuttaa tarpeen mukaan.

20.4.2016
Laskulomake *Procountor CSV formaattiin*

29.4.2016
Luokitus-taulukon Muut toiminnot kohdassa mahdollisuus tarkistaa myös onko vääriä luokkia.



8.7.2017

Laskutuksessa voi valita laskuun tulostettavan asiakasnumeron *Esitiedot* ikkunassa.

Kun kellokortti käynnistetään laajennetussa tilassa voidaan asettaa se asiakasrekisterin osalta valvontatilaan eli kaikki koodit tallentuvat. Soveltuu esim. silloin kun tällä kerätään lokitietoa jostain muusta laitteesta kuin kellokortti.

Korkolaskenta-osioissa käyttöliittymäparannuksia ja ohjelma pyrkii neuvomaan pulmatilanteissa.

10.7.2017

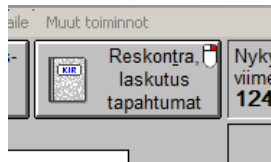
Finvoice -lomake voidaan muodostaa myös UTF-8 muotoon.

Finvoice -lomakkeesta voi poistaa skandit (ä, ö, ... ym.)

Käytä viitenumerona aina asiakkaan koodia - toiminto laskunumerosaraja -ikkunassa.

11.7.2017

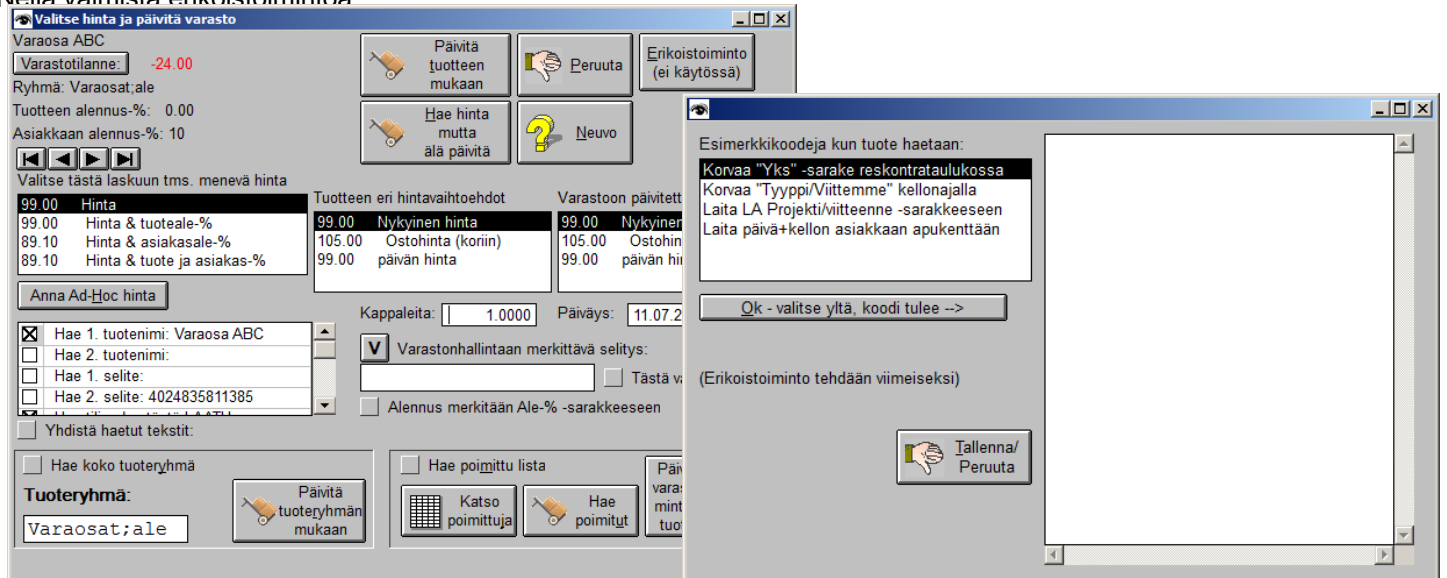
Kun painetaan hiiren oikealla napilla (ns. kakkosnapilla) *Reskontra*, *laskutus*, *tapahtumat* esiin avautuu reskontrataulukko siten, että ohjelma on luonut uuden rivin ja laittanut tämän päivän päiviksi. Soveltuu esim. jos halutaan lisätä joku kommentti tai muu kuin laskurivi.



Käyttöliittymäparannuksia *Hae tuote* -toimintoihin.

Hae tuote ja päivitä varasto -ikkunassa mahdollista antaa erikoistoiminto. Tämä toiminto suoritetaan kun tuote on haettu laskuriville ja mahdollisesti halutaan, että joku kenttä korvataan jollain asialla tms..

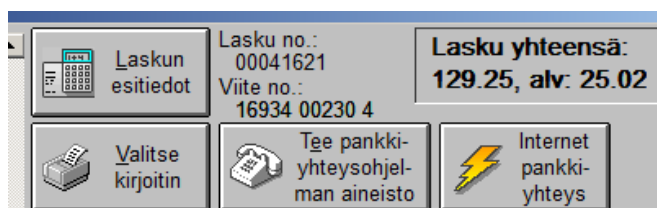
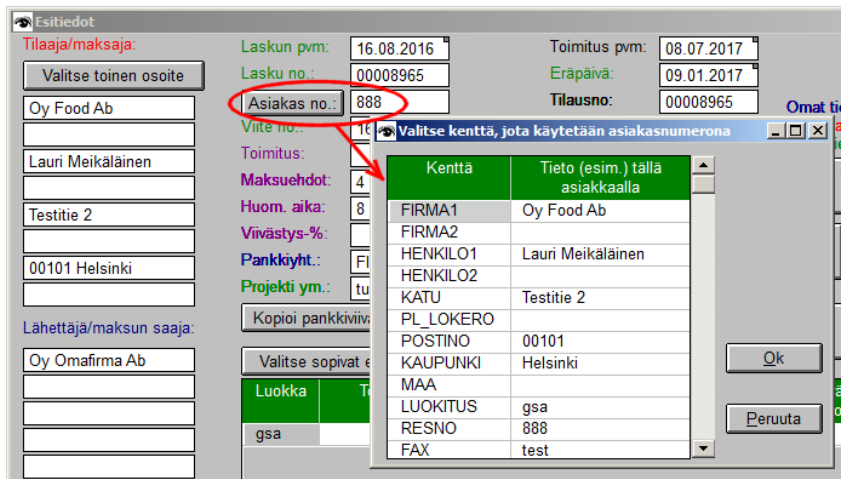
Neliä valmista erikoistoimintoa



5.7.2018

Tapahtumat/reskontra -taulukossa pudotusvalikossa *Lajittele/muuta Tyhjää nollat* -toiminto.

Laskulomakevalikossa näkyy laskunumero ja viite.



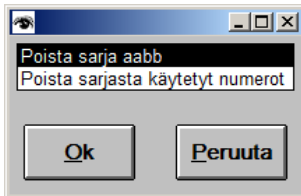
2.7.2018

Tulosta käyntikortti -toiminnossa käyttöliittymäparannuksia.

8.7.2018

Laskunumerosarja -ikkunassa Tarkista mikä on seuraava lasku- tai viitenumero. Sama toiminto on kun klikkaa hiiren kakkosnapilla Uusi laskuno ja viiteno - nappia Tapahtumat/reskontra -ikkunassa.

Tee uusi sarja -ikkunassa Poista sarja toiminto voi vaihtoehtoisesti poistaa vain käytetyt numerot.



9.7.2018

Mikäli joitain tietoja puuttuu pakollisista FInvoice 2 tiedoista ohjelma pyrkii täyttämään sopivat.

11.7.2018

Kun lasku luetaan viivakoodilla reskontrariville voidaan käyttää muokattavaa erikoistoimintoa.

Kolme erikoistoimintoa malliksi.

14.7.2018

Tee Asiakasrekisterimerkintä -toiminnossa Nollaa/tyhjä kenttä niistä tietueista, jotka ei sovi kriteereihin

Taulukossa myös enemmän tietoa. ja muita käyttöliittymäparannuksia.

21.7.2018

Useissa laskulomakkeissa käyttöliittymäparannuksia.

16.8.2018

Opastevideo laskuihin tehtävistä pitkistä lisäteksteistä.

19.3.2019

Laskulomaketiedostoihin voidaan tuoda ns. vaihtuva teksti, joka on jokin rivi asiakkaan lisätiedoista.

Lähetyslista -malli 3

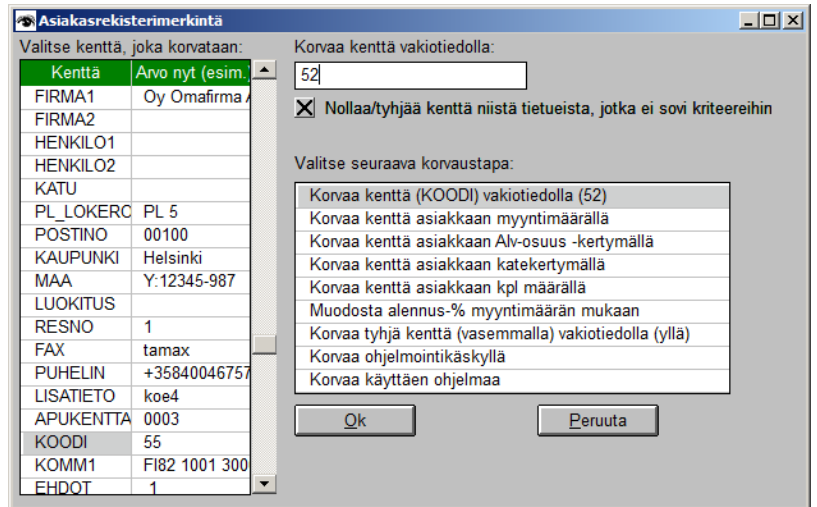
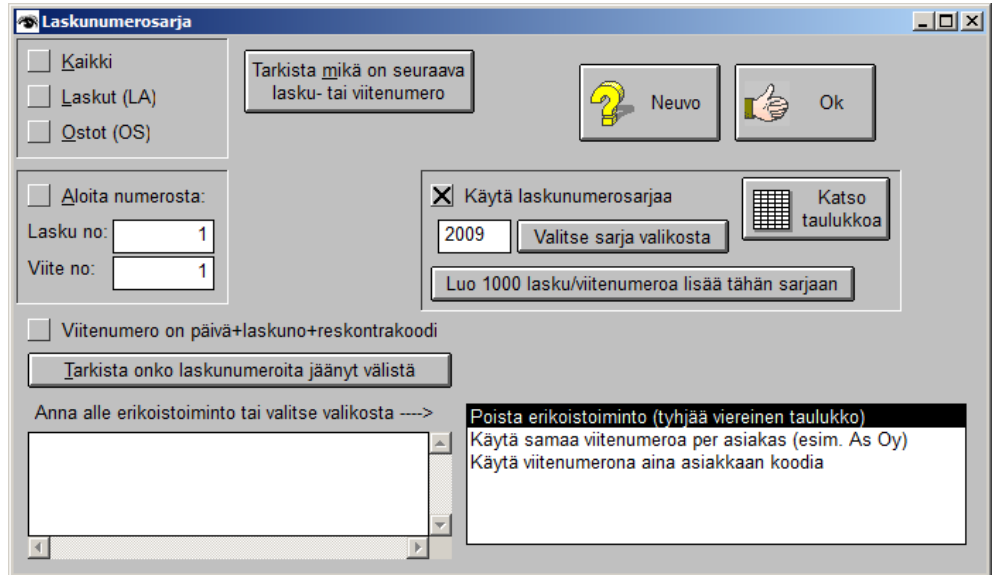
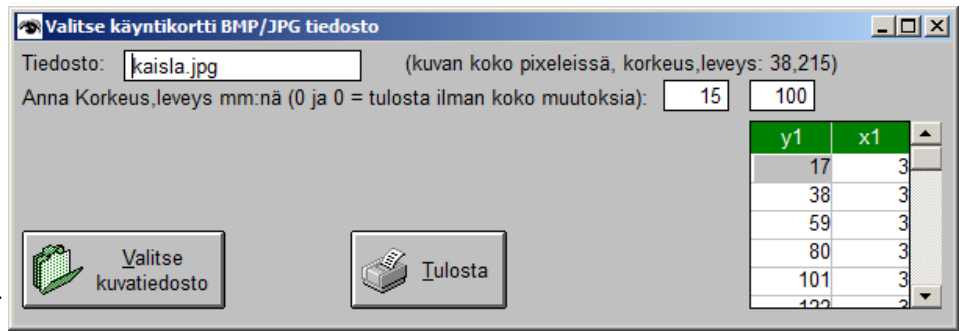
11.6.2019

Reskontra erikoistoinnossa apu, jolla ohjelma laskee kriteereihin sopivat rivit ja laittaa asiakaskortin koodi -kenttään lasketun määrän.

13.6.2019

Reskontrassa asiakasrekisterimerinnässä mahdollista luoda oma erikoistoiminto.

Ylläolevaan erikoistoiminto, jossa ohjelma laskee kriteereihin sopivat rivit ja laittaa asiakaskortin koodi -kenttään lasketun määrän



24.6.2019

Kriteerilomakkeessa Koodi -kriteeri voidaan valita muutenkin kuin "yhtäsuuri" -toiminnolla, esim. pienempi kuin, suurempi kuin ja erisuuri kuin.

26.6.2019

Opastevideo miten kellokortti-ohjelmaa käytetään esim. kuntosalin 10 kerran kortti tms tapauksessa

29.6.2019

Hae tuote viivakoodin avulla sisältää mahdollisuuden poimia 20-alkuisista viivakoodeista hinta (eikä tuoterekisteristä).

1.7.2019

Reskontran Gant raportissa voidaan suurentaa/pienentää aikatarkkuutta esikatselu-ikkunassa

Uusi lomake Rahtikirja Malli 2 lyhyt.

3.7.2019
ODG tiedostojen konvertointi laskulomakkeeksi.

15.7.2019
Tarkista onko asiakas ennestään -toiminnossa käyttöliittymäparannuksia.

25.7.2019
Reskontrataulukon *Merkitse laskuksi* -toiminnossa merkintää tehdessä ohjelma voi muuttaa eräpäivä ym samaksi ruksaamalla kuvan kohdan.

12.2.2020
Lue verkkolasku lukee myös vastaanottokuittaus XML/NDA tiedoston.

14.2.2020
Finvoice 3.0

4.3.2020
Kun reskontrasta tulostetaan *Tulosta sopivat* voidaan ruksata *Tee pilveen siirtotiedosto kirjanpitäjälle*.

Yksittäislaskusta voidaan myös tehdä samoin *Laskun esitiedot* ja *Tee pankkiviivakoodi* -ikkunassa.

11.3.2020
Sähköpostilaskuun liitetty virtuaaliviivakoodi

2.4.2020
A4 Lasku Malli 4 -lomake.

9.5.2020
Asiakasrekisteri kausivertailu -raportti.

30.5.2020
Itella -osoitetulostuksessa parannuksia.

14.6.2020
Kun asiakkaan osoite tulostetaan *Muut toiminnot* → *Tulosta osoite* -ikkunassa voidaan tarra valita käyttäen apuna esikatselua.

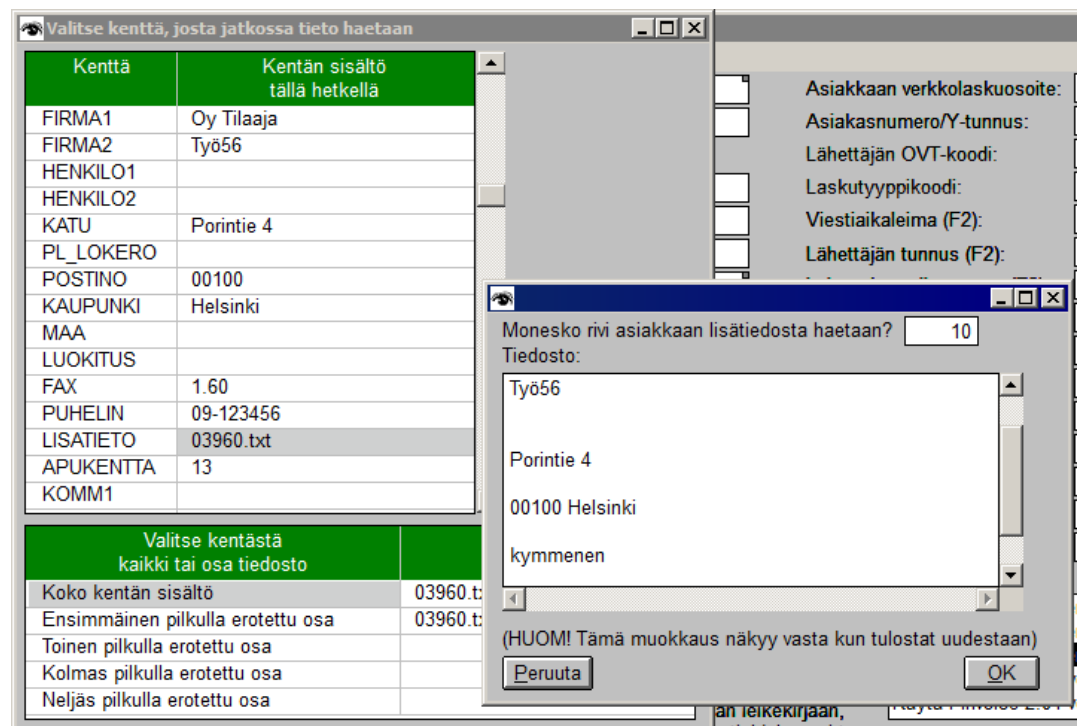
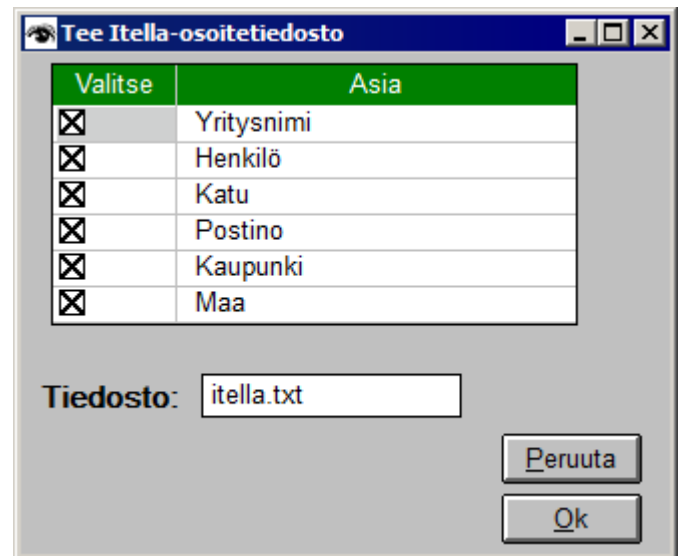
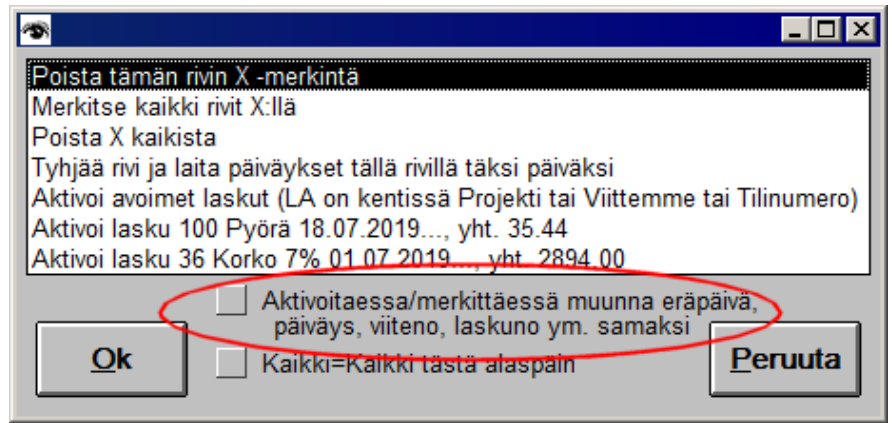
18.6.2020
Finvoice -lomakkeella voidaan pistenapilla valita myös jokin rivi asiakkaan lisätiedosta.

1.7.2020
RF viitteen muodostus on lisätty myös erikoistoiminnoksi viitenumeron muodostuksessa.

4.7.2020
Kun laskutuksessa haetaan tuote ja ollaan ikkunassa *Valitse hinta ja päivitä varasto* voidaan katsoa mistä tuoteryhmä koostuu napilla *Näytä*

5.7.2020
Tulosta osoitetiedot voidaan tulostaa HTML versiona.

17.7.2020
Toiminnossa *Tarkista onko sama asiakas useampaan kertaan* mahdollisuus tehdä nopea etsintä käyttäen vain nimi- ja katu tietoa.

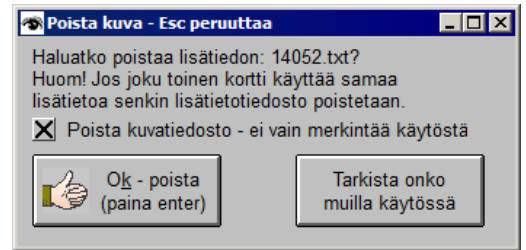


18.7.2020

Poistettaessa lisätietoja ohjelma voi tarkastaa, onko muilla käytössä samaa lisätietoa. Lisäksi voi valita poistetaanko vain merkintä, jolloin kortti ei käytä kuvaa, mutta kuva on vielä olemassa.

23.7.2020

Lisätiedon editointi-ikkunassa voidaan käsitellä myös muiden korttien lisätietoja.



16.9.2020

Tee vakiolasku, kopioi lasku useammalle -toiminnossa parannuksia.

29.9.2020

Tiliotteiden haussa voidaan käyttää myös muita formaatteja kuin PATU (eri pankkeja tuettu). Asiasta on opastevideo.

6.10.2020

Hae tuote -toiminnossa mahdollisuus katsoa ja valita poimitut tuotteet Valitse etsintätapa -ikkunassa Poimi -valikosta.

8.1.2021

Reskontra Selalle sopivia -taulukossa on Merkitse -pudotusvalikossa myös Päivitä varastonarvo tästä tuotteesta.

12.1.2021

Laskulomakkeiden muokkauksessa voidaan vaihtuva teksti hakea laskussa olevasta lisätekstistä. Asiasta on myös opastevideo.

29.1.2021

Valitse lomake -ikkunan Tee pankkiyhteysohjelman aineisto tekee myös virtuaaliiviivakoodin

Samassa ikkunassa oleva Internet pankkiyhteys osaa käsitellä myös virtuaaliiviivakoodiaineistoa.

1.2.2021

Opastevideo virtuaaliiviivakoodin ja pankkiyhteysohjelman käytöstä.

13.5.2021

Toiminnossa Tee kirjanpitäjälle siirtotiedosto pilveen ohjelma voi lisätä aiemmin tallennetun jatkoksi, jos siirtotiedosto on ennestään olemassa.

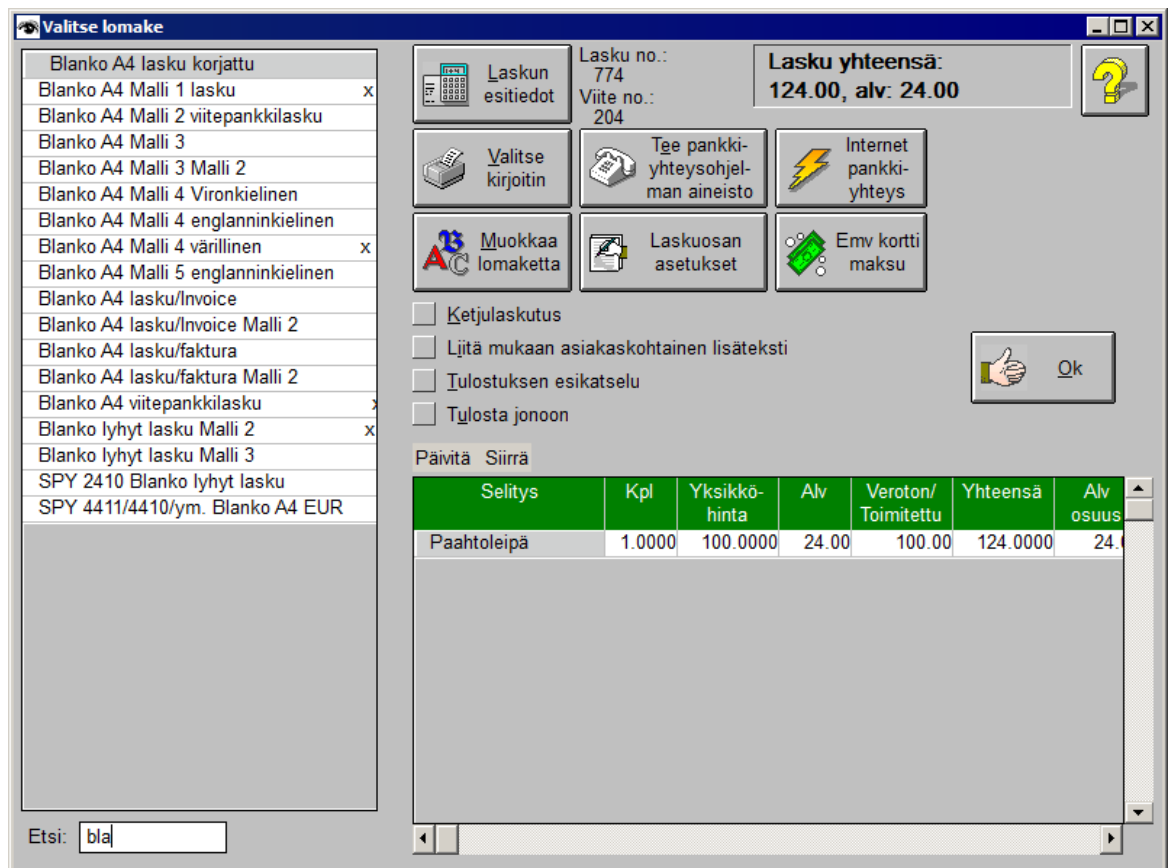
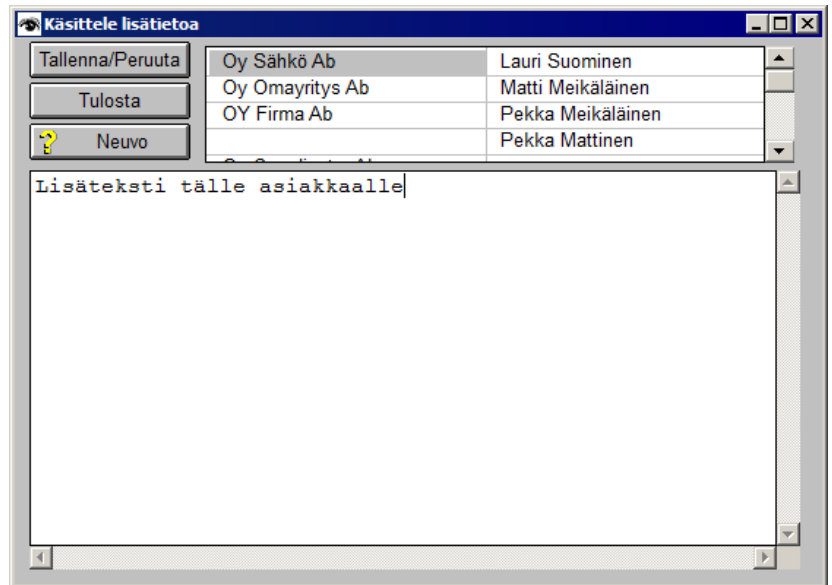
Valitse lomake -ikkunassa Siirrä -toiminnossa voi hiiren kakkosnapilla siirtää kirjanpitiöviennin myös pilvitiedostoon.

25.6.2021

Toiminnossa Lisää → Tuo uusi asiakas toisesta tiedostosta voi maalauksella tuoda useamman uuden asiakkaan.

1.7.2021

Toiminnossa Palauta alkuperäinen laskulomake ohjelma voi vaihtoehtoisesti palauttaa myös varakopiosta olevan tiedoston.



2.7.2021

Valitse lomake -ikkunassa myös tarkentuva Etsi -toiminto

16.8.2022

Selaile taulukkomuodossa -ikkunassa esiin avautuvassa taulukossa pudotusvalikossa *Muut toiminnot* on mahdollisuus tuoda käsillä olleeseen sarakkeeseen Excel/Libreoffice -taulukosta.

20.6.2023

Uutta laskunumerosarjaa luotaessa voidaan samalla poistaa etunollat.

23.6.2023

Osoitelistaus voidaan tulostaa ODS (excel/Libreoffice) taulukkuun.

30.6.2023

Tiliotteeseen voidaan erikoistointina hakea myös eTaskun aineistoa.

Tiliotteeseen voidaan erikoistointina hakea myös Aktian aineistoa.

Tiliotteeseen voidaan erikoistointina hakea myös Osuuspankin aineistoa.

1.7.2023

Lasku/viitenumerosarjan ikkunassa voidaan käyttää aiempi uudestaan.

Mikäli lasku/viite -numerosarja loppuu kesken ohjelma ehdottaa, että lisätään numeroita lisää.

14.8.2023

Ostoskoritietojen haussa voidaan käyttää myös WinSCP ohjelmistoa.

15.8.2023

Siirrä kirjanpitoon -napissa *Kuitti selitys* -pistenapilla voidaan lisäksi valita *Tyyppi/Viitemme* ja *Projekti/Viitenne*

Lue verkkolasku -toiminnossa on erikoistointimahdollisuus ja neljä erilaista esimerkkiä.

Toiminto tunnistaa myös erilaisia verkkolaskuvariaatioita

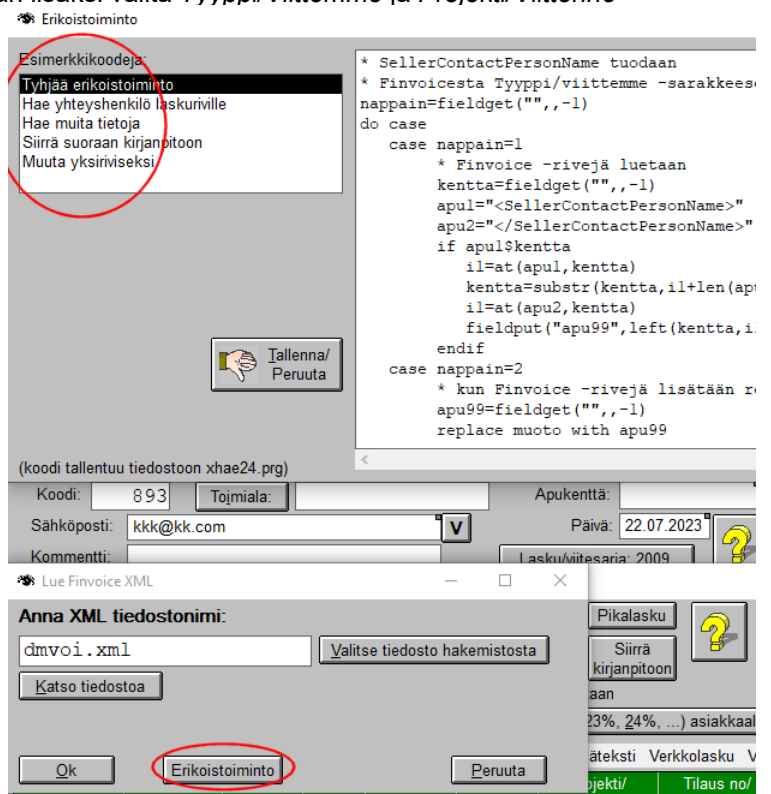
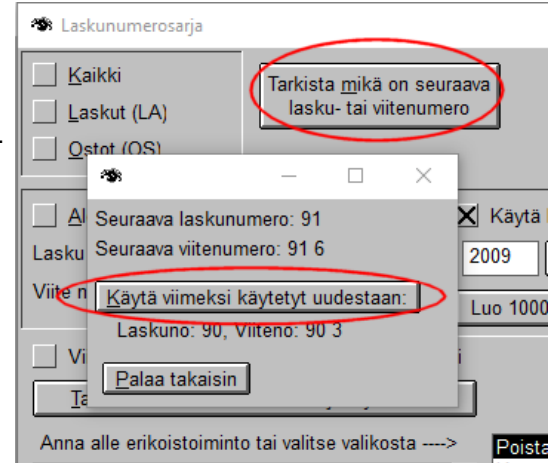
23.8.2023

Korkolaskennassa on mahdollisuus käyttää ja luoda uusia erikoistointoja.

Kaksi esimerkkiä valmiina malliksi.

27.8.2023

Tuotteen painon voi laskea/hakea *Hae tuote* -erikoistoinnolla.



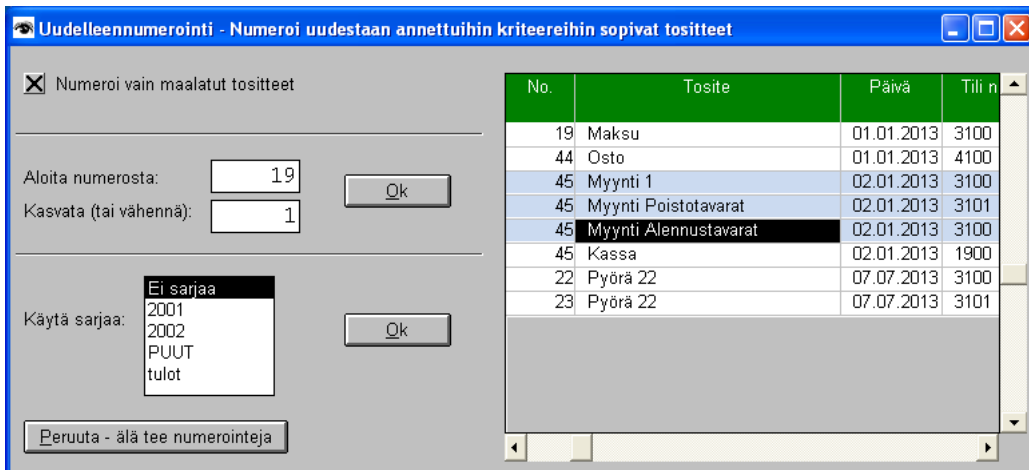
Kirjanpito

18.7.2013

Numeroi tositteet uudestaan on mahdollista numeroida halutut maalatut rivit.

Tositesarjan käsittelyssä parannuksia.

Lisätieto -tiedostot voidaan kaikille korteille luoda nopeasti.



22.9.2013

Kirjanpidon kriteerilomakkeessa voidaan antaa useampi tili, jolloin tuloste koskee annettuja tilejä.

1.12.2013

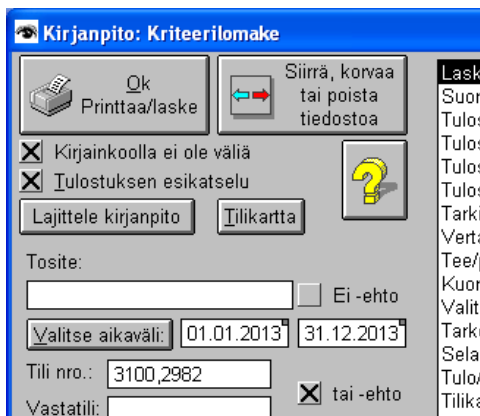
Uudet veroilmoituslomakkeet 4,5 ja 6B 2013.

8.12.2013

RY/Säätiö veroilmoitus 2013 TYVI -muodossa.

1.2.2014

Tuloslaskelma/tase tulostuksen ns. jälkimuokkaustoiminto.



6.2.2014

Uusi opastevideo Kuukausiveroilmoitus

28.2.2014

Viennit taulukkomuodossa uusi lajittelu-tapa, jossa voidaan valita myös kenttä.

2.3.2014

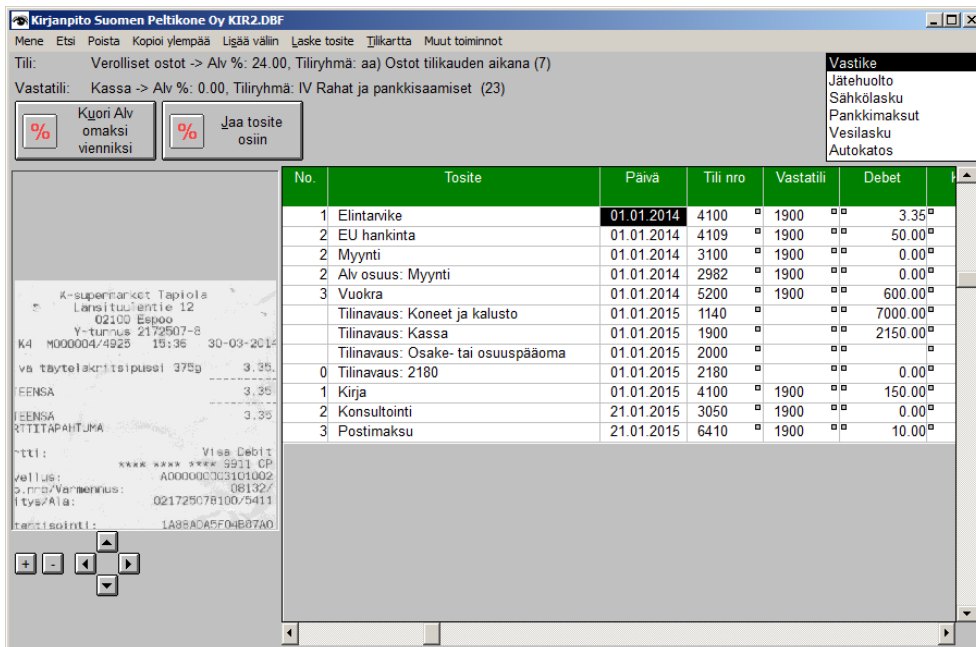
Viennit taulukkomuodossa uusi toiminto Tuo tosite toisesta kirjanpidosta.

2.3.2014

Viennit taulukkomuodossa uusi toiminto Näytä/piilota kuva.

18.5.2014

Viennit taulukkomuodossa uusi toiminto Muut toiminnot -valikossa Numeroi maalatut tositteet uudestaan.



30.5.2014

Uusi opastevideo Kirjanpito – kuva tositteesta.

1.6.2014

Mahdollisuus tulostaa kaikista kriteereihin sopivista tositteista sivutuloste, jossa kaikki tiedot ym. Kuva ja lisätiedot. Ikkunassa Valitse vaihtoehto kohta Tosite kerrallaan

9.6.2014

Aputoiminto kuvan käsittelyyn.

Tositteiden tulostuksessa parannuksia.

8.7.2014

Etsi samanlainen tosite -toiminnossa parannuksia.

10.7.2014

Uusi kuukausiveroilmoitus lomakemalli.

17.7.2014

Opastevideo tositenumeroiden uudelleennumeroinnista.

21.7.2014

Tilintasauksessa parannuksia.

25.7.2014

Kirjanpidon oikeellisuuden tarkistuksesta ja korjauksista opastevideo.

7.10.2014

Alv kuorinnasta opastevideo.

27.10.2014

Viennit taulukkumuodossa pudotusvalikossa *Muut toiminnot* on kohta *Kasvata tositenumeroa*, joka muuttuu *Älä kasvata tositenumeroa*. Tällöin tositenumero ei kasva kun uusia rivejä lisätään.

10.1.2015

VS6C14 – Ry/Säätiö TYVI veroilmoitus 2014

Verolomake 4 - As Oy 2014

Verolomake 5 - 2014

Verolomake 6B – Oy/Ky ym 2014

12.3.2015

2015 Kuukausiveroilmoituslomake

19.5.2015

Verolomake 6A – Amm./Ky ym 2014

20.6.2015

Verolomake 2 – Maa/metsätalous 2014

22.6.2015

Verolomake 4 - As Oy 2015

VS6C15 – Ry/Säätiö TYVI veroilmoitus 2015

23.6.2015

Verolomake 6B – Oy/Ky ym 2015

Verolomake 6 – Oy/Ky Valtionlaitos, kunta ym 2015

24.6.2015

Viennit taulukkumuodossa -ikkunassa oleva toiminto *Laske tosite* laskee maalatu rivit jos sellaisia on. Muuten laskee käsillä olleen tositenumeron, kuten aiemmin.

29.6.2015

Tietueväli voi olla myös kriteerinä.

1.7.2015

Viennit taulukkumuodossa -ikkunassa oleva toiminto *Tyhjää nollanumero...* tyhjää maalatuilta nolla tyhjäksi (laskennallisesti se on sama kuin nolla).

6.7.2015

Tarkista oikeellisuus -toiminnossa parannuksia.

12.2.2016

Verolomake 2 – Maa/metsätalous 2015

13.3.2016

Kuukausiveroilmoituksen kaava-toiminnossa valmis kaava käänteiselle alv:lle.

The screenshot shows a window titled "Kirjanpito Oy Varsinais-Suomen KIRJA2.DBF". The main window displays a ledger table with columns for No., Tosite, Päivä, and various numerical values. A dialog box is open over the table, containing the text: "Muuta tyhjät 'selitys' -tekstit valituilta riveiltä tilin selityksiksi" and "Tyhjää nollanumero valituilta riveiltä". The dialog has "Ok" and "Peruuta" buttons. On the right side of the window, there is a vertical menu with options: Tilaus, Postim, Tarvike, Postim, Polttoai, and Sähkön.

| No. | Tosite | Päivä | | | | | | |
|-----|-----------------------|------------|------|------|---------|---------|--|--|
| 64 | Ostetenaan kone | 01.03.2014 | 3104 | 2150 | -645.00 | | | |
| 1 | Tilinauvas Pankkitili | 01.01.2015 | 1900 | | 3000.00 | | | |
| 1 | Tilinauvas Velat | 01.01.2015 | 2810 | | | 3000.00 | | |
| 2 | Ostot | 01.01.2015 | 4100 | 1900 | 80.65 | | | |
| 2 | Alv osuus: Ostot | 01.01.2015 | 2982 | 1900 | 19.35 | | | |
| 3 | Palkat | 01.01.2015 | 5000 | 1900 | 500.00 | | | |
| 4 | Myynnit | 01.01.2015 | 3100 | 1900 | | 1209.68 | | |
| 4 | Alv osuus: Myynnit | 01.01.2015 | 2982 | 1900 | | 290.32 | | |

22.3.2016

"Saldo" -napista avautuvaan ikkunaan tullut uusi nappia "Kaava", jolla voidaan antaa kaava, jota toteutetaan kun nappia "Saldo" on laskenut summat.

1.7.2016

Tositenumerosarjaan nappi, jolla voi luoda nopeasti 1000 uutta tositenumeroa.

2.7.2016

Tarkista oikeellisuus -toiminnossa parannuksia.

14.7.2016

Kuukausiveroilmoituslaskelman marginaaliverojen määrityksissä käyttöliittymäparannuksia.

16.7.2016

Kun PayPal -raporttitaulukko on käsillä siitä voi poistaa myös rivejä.

Paypal raportti huomio sähköposti asiakkaan yhteystiedoksi.

Raportin summia myös muuttaa..

20.7.2016

6B - 2016 veroilmoituslomake (Oy/Ky/ym.).

4 - 2016 veroilmoituslomake (As Oy).

46 - 2016 veroilmoituslomake (kk-veroilmoitus).

24.7.2016

Paypal raporttiin myös erikoistoiminto.

25.7.2016

6C TYVI 2016 veroilmoituslomake.

30.7.2016

Mahdollisuus asentaa erikoistoiminto kun lisätään uusi kortti kirjanpitoon. Aiemmin oli mahdollisuus kopioida edellisestä päivä, mutta nyt on useita muita mahdollisuuksia.

31.7.2016

6A - 2015 veroilmoituslomake (AY, Ky)

27.2.2017

Tulosta päiväkirja -toiminnossa mahdollista tulostaa myös Debet/Kredit Suuruusjärjestyksessä.

2.3.2017

Tilisaldo ikkunassa V -napista avautuva tilivalikko sisältää myös Tulos/tase -yhteyden.

Jaa tositate osiin -ikkunassa toiminto Yhdistä saman tilin viennit -nappia Painamalla hiiren oikealla voidaan suorittaa yhdistys tiliryhmäkohtaisesti.

10.3.2017

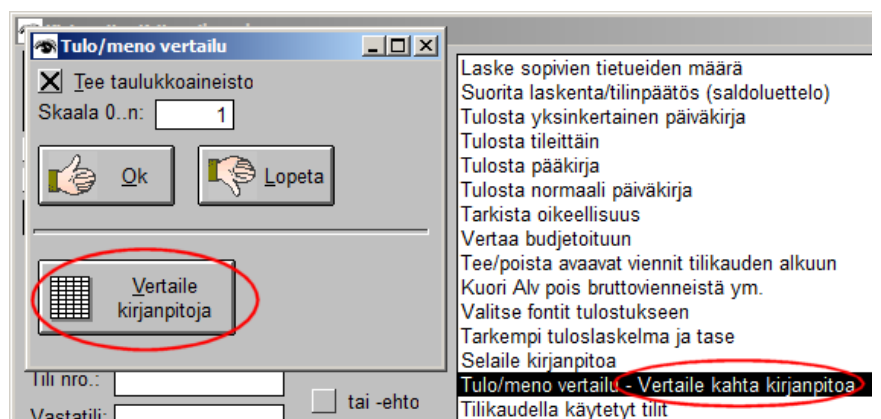
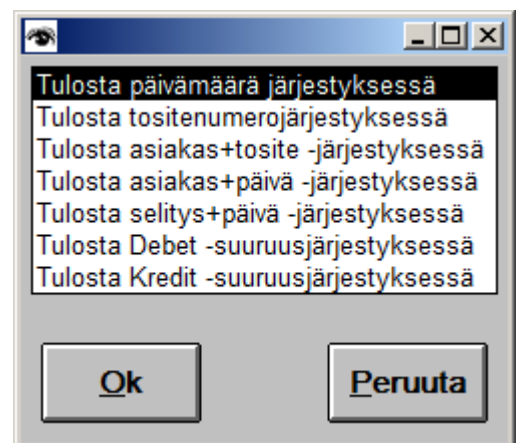
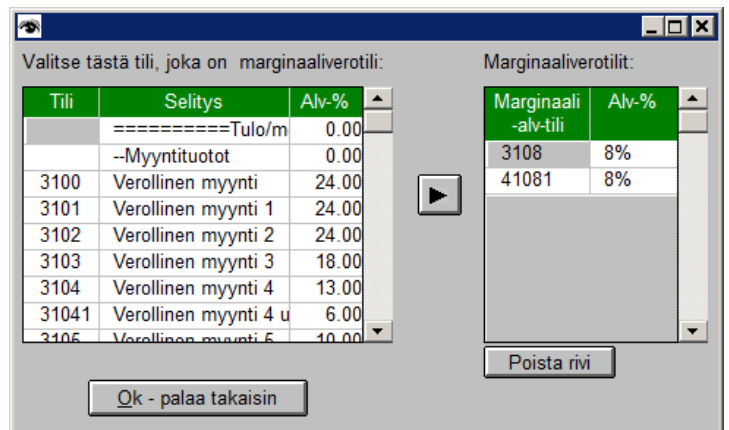
Kahden kirjanpidon vertailu päivätasolla.

26.3.2017

Mene tositateeseen toiminnossa mahdollisuus mennä myös seuraavaan maalatuun tositateeseen (rviin).

23.4.2017

Viennit taulukkomuodossa -valikossa On Tuo/vie tositate -toiminto, jossa nyt voidaan lisäksi viedä tositate myös toiseen kirjanpitoon.



25.6.2017

4 - 2017 veroilmoituslomake (As Oy).

6A 2016 veroilmoituslomake

6U 2017 veroilmoituslomake

2 2016 veroilmoituslomake

2C 2016 veroilmoituslomake

27.6.2017

Veroilmoituslomakkeen muutossa voi myös liittää muistiin muiden jatkoksi

Uusi 2017 Alv-lomake

1.7.2017

6 2017 veroilmoituslomake

6B 2017 veroilmoituslomake

23.7.2017

Saldo -toiminnossa parannuksia.

12.9.2017

Kuukausiveroilmoitusohjelmassa kun painetaan ruksi "Sivuuta tositteet, joissa reskontrakoodi on" se muuttuu myös "Huomioi tositteet, joissa reskontrakoodi on".

2.1.2018

Englanninkielinen OY/KY Tuloslaskelma/tase kaava

21.1.2018

Verolomake 5 – 2017

Verolomake 6A – 2017

13.4.2018

KK-verolomake 2018

20.6.2018

Tositteiden tuonti/vienti -toiminnossa käyttöliittymäparannuksia, mm. voidaan tuoda myös maalatut rivit.

Em. toiminnosta opastevideo.

7.7.2018

Tuloslaskelman tulostuksen *Anna kriteerit* -ikkunassa aikavälit valittavissa valikosta.

11.7.2018

Opastevideo "Viivakoodin lasku kirjanpitoon"

17.7.2018

CSV tiedostoa voidaan käyttää tietojen siirtämiseen tilioitteisiin ja sieltä kirjanpitoon.

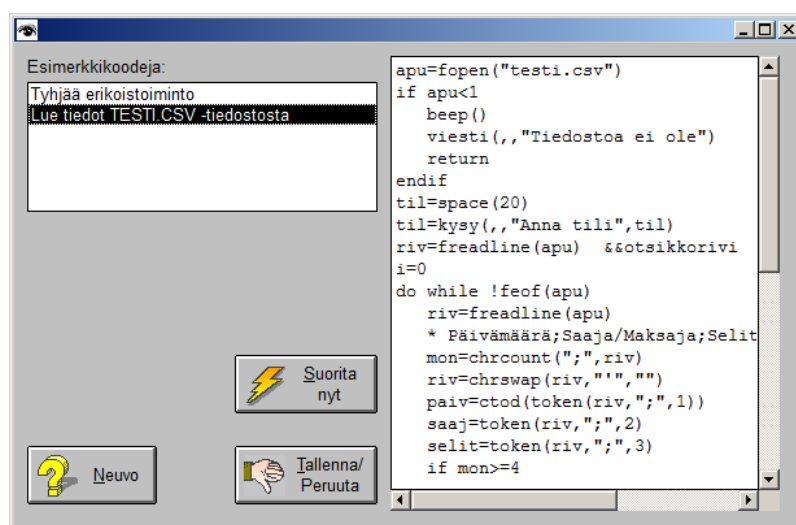
Etsi samanlaiset tositteet kohta "Valitse jonkun toisen projektin tietokanta" sisältää enemmän tietoa.

Uusi opastevideo: *Pääkirja ja saldo*

22.7.2018

Veroilmoituslomake 2C Metsätalous 2017

Veroilmoituslomake 2 Maatalous 2017



The screenshot shows a software window titled "Esimerkkikoodeja:" (Example codes). On the left, there is a list of options: "Tyhjä erikoistoiminto" (Empty special function) and "Lue tiedot TESTI.CSV-tiedostosta" (Read data from TESTI.CSV file), with the second option selected. On the right, a code editor contains a script for parsing a CSV file. The script uses functions like `fopen`, `freadline`, `token`, and `chrswap` to read and process the data. At the bottom of the window, there are three buttons: "Neuvo" (Help) with a question mark icon, "Suorita nyt" (Run now) with a lightning bolt icon, and "Tallenna/Peruuta" (Save/Cancel) with a hand icon.

```
apu=fopen("testi.csv")
if apu<1
    beep()
    viesti(,"Tiedostoa ei ole")
    return
endif
til=space(20)
til=kysy(,"Anna tili",til)
riv=freadline(apu) &&otsikkorivi
i=0
do while !feof(apu)
    riv=freadline(apu)
    * Päivämäärä;Saaja/Maksaja;Selit
    mon=chrcount(";",riv)
    riv=chrswap(riv,";",",")
    paiv=ctod(token(riv,";",1))
    saaj=token(riv,";",2)
    selit=token(riv,";",3)
    if mon>=4
```

4.7.2018

Kirjanpidon taulukkomuodossa voidaan tyhjätä nollat.

11.7.2018

Kun lasku luetaan viivakoodilla tositteeseen voidaan käyttää muokattavaa erikoistoimintoa.

Kolme erikoistoimintoa malliksi.

19.7.2018

Kun tiliote siirretään kirjanpitoon voidaan käyttää erikoistoimintoa.

Kaksi erikoistoimintoa malliksi.

30.7.2018

Tuplatositteiden poisto *Tarkista oikeellisuus* -toiminnossa.

Valitse tästä tili, jota käytät palkkasummien kanssa: Palkkasummat (summa esimerkiksi):

| Tili | Selitys | Alv-% |
|------|-----------------------|-------|
| | TASE VASTAAVAA-- | 0.00 |
| 23 | Pankkitili | 0.00 |
| 230X | Käteiskassa | 0.00 |
| 2300 | PayPal tili (USD) | 0.00 |
| 2301 | PayPal tili (EUR) | 0.00 |
| 2302 | Korjaustili | 0.00 |
| 2303 | Lyhytaikaisia velkoja | 0.00 |
| 24 | Myyntisaamiset | 0.00 |
| 25 | Lainasaamiset | 0.00 |
| 26 | Ennakkomaksut | 0.00 |
| 27 | Siirtosaamiset | 0.00 |

| Palkka | Summa nyt esim. | Tili | Vasta-tili |
|-------------------------|-----------------|------|------------|
| Brutto | 2200 | 230X | |
| Ennakonpidätys | 543.32 | 2300 | 24 |
| Työl | 92.48 | | |
| Tapaturm/Työttöm.v. | 41.62 | | |
| Muu | 0 | | |
| Netto | 1522.58 | 2303 | |
| Työnantaja: Työl | 408.068 | | |
| Työnantaja: Tapaturm/Ty | 18.496 | | |
| Työnantaja: Muu | 0 | | |
| Työnantaja: Sotu: | 48.0896 | | |

Ok - palaa takaisin (käsillä oleva palkka ja tili valitaan)

Tiliotteet TILIOT.DBF

Mene Etsi Poista Kopioi ylempää Lisää väliin Tyhjä/merkitse taulukko Katso viitteen reskontraa Saldo Tulosta Siirrä Lajittelu

Siirrä kirjanpitoon Alv osuus summasta Loppusumma Veroton osuus

Kuitti selitys: ITELLA POSTI1 AUTOMAATTI

Tili no.: 2010

Yksityisnostot/panot -> Alv %: 0.00

Vastatili: 1900

Kassa -> Alv %: 0.00

Summa: 55.55 De/Kr

Reskontrakoodi: 0

Tosite no: 123479

Päivä: 11.01.2013

Kommentti/kustannuspaikka/projekti:

Til: 44053020010788

Erikoistoiminto

↑ Edellinen rivi

↓ Seuraava rivi

Kirjanpito

Neuvo

Suorita nyt

Tallenna/Peruuta

Esimerkkikoodeja:

Tyhjää erikoistoiminto

Jos Saaja/maksaja on ITELLA laita tilitiedot

Jos selite on AUTOMAATTI (nosto) laita tilitiedot

```
do case
case "AUTOMAATTI" $supper (tapahtum
* yksityisnosto haetaan til
dbselect(22) && tilikartta
nyton=recno()
locate for "YKSITYIS" $supper
afirma2="" && tili
if found()
afirma2=tilino && tili
endif
aheni="1900" && vastatili
goto nyton
dbselect(21) && tiliote
otherwise
afirma2="" && tili
aheni="" && vastatili
endcase
afirma2=padr(afirma2,9)
aheni=padr(aheni,9)
```

25.11.2018

Laskunumerossa erikoistoiminto, jolla viitenumerot voidaan tavutta välilyönneillä "123456780" → "1234 5678 0"

14.2.2019

Verolomake Metsätalous 2C 2018

2019 ALV-lomake

17.2.2019

Tuo/lisäinfo valikon *Tuo PayPal/CSV raportti* voi hakea myös Aktia muodostaman CSV:n.

18.2.2019

Verolomake 6B 2018

Verolomake 4 2018

21.2.2019

Kuukausiveroilmoituslomakkeessa mahdollista summata kaavatoiminnossa useampi tili lomakkeeseen.

Mahdollista nyt myös täyttää listiedon rivillä.

Verolomake 5 2018

9.3.2019

Verolomake 6A 2018

Verolomake 2 2018

6.4.2019

Tiliotiedot, esim. Nordea NDA voidaan hakea kirjanpitoon pudotusvalikosta *Tuo/lisäinfo* → Tuo PayPa/CSV/NDA raportti.

4.6.2019

Laske sopivien tietojen määrä -toiminto sisältää myös selailun.

25.6.2019

Tee tilinavaukset ikkunassa parannuksia

28.6.2019

Uusi opastevideo
Kirjanpidon kriteerilomake.

18.7.2019

Tosite ja tositekku voidaan myös lähettää sähköpostitse esim. kirjanpitäjälle.

Kuvana voi olla myös PDF tiedosto.

22.7.2019

Ostoskoritiedot, DT*.TIL voidaan hakea kirjanpitoon pudotusvalikosta *Tuo/lisäinfo* → Tuo PayPal/CSV/NDA raportti.

24.7.2019

Tositesarjan erikoistoiminnossa mahdollisuus valita toiminto niin, että ohjelma automaattisesti valitsee tositesarjan valitun kirjanpidon mukaan. Esim. jos kirjanpitotiedosto on KIR13.DBF ohjelma valitsee tosisarjan 13XXX (X on joku kirjain). Kirjanpitotiedoston nimi on kerrottu *Asetukset ja tiedostot* ikkunassa.

3.1.2020

Tuo "CSV,DT*.TIL.." -tukee myös OP:n tiliote CSV -tiedostoa.

4.2.2020

Verolomake 6B 2019.

Verolomake 5 2019.

Verolomake 4 2019.

Verolomake 6A 2019.

Verolomake 2 2019.

Verolomake 2C 2019.

19.2.2019

Tuo/lisäinfo valikon *Tuo PayPal/CSV raportti* voi hakea myös Finvoice XML laskun.

2.3.2020

Kuitti, tosite ym. voi skannata myös kännykällä.

5.6.2020

Tiliotteiden haussa kirjanpitoon on monia parannuksia mm.:
- ohjelma listaa sopivat tiedot ja niitä voi muuttaa
- erilaisia erikoistoimintoja on valmiina

1.7.2020

Tiliotteiden haussa kirjanpitoon kaksi uutta erikoistoimintoa:
- kustannuspaikka
- selitys

3.7.2020

Tilintarkastuskertomusta voi muuttaa eri tavoilla.

Tulostuksen esikatselu

Peruuta (Esc) Tulosta: kaikki Tulosta: sivut Mene sivulle 1/2 Koko: 16%

Lisää teksti tms. Läheta sähköpostitse

| Verolliset ostot | | Kassa | |
|------------------|--------|-------|--------|
| Debet | Kredit | Debet | Kredit |
| 4100 | | 1900 | |
| 3.35 | | | 3.35 |

Tosite: 1, Päivä: 01.01.2014 **Elintarvike**
Debet: 3.35 Kredit: 0.00
Tili nro: 4100 Verolliset ostot -> Alv %: 24.00
Vastatili: 1900 Kassa
Asiakasnumero: 0 Tiedon kirjaus pvm: 19.01.2014

K-supermarket Tapiola
Länsituulentie 12
02100 Espoo
Y-tunnus 2172507-8
4 K4 M00004/4925 15:36 30-03-2014

Halva täytelakritsipussi 375g 3.35
YHTEENSÄ 3.35
YHTEENSÄ 3.35
KORTTITAPAHTUMA

Kortti: Visa Debit
**** * 9911 CP
Scvelli: A00000003101002
Tap.nro/Varmennus: 08132/
Yritys/Ala: 021725078100/5411

24.7.2019

3.1.2020

Tuo "CSV,DT*.TIL.." -tukee myös OP:n tiliote CSV -tiedostoa.

4.2.2020

Verolomake 6B 2019.

Verolomake 5 2019.

Verolomake 4 2019.

Verolomake 6A 2019.

Verolomake 2 2019.

Verolomake 2C 2019.

19.2.2019

Tuo/lisäinfo valikon *Tuo PayPal/CSV raportti* voi hakea myös Finvoice XML laskun.

2.3.2020

Kuitti, tosite ym. voi skannata myös kännykällä.

5.6.2020

Tiliotteiden haussa kirjanpitoon on monia parannuksia mm.:
- ohjelma listaa sopivat tiedot ja niitä voi muuttaa
- erilaisia erikoistoimintoja on valmiina

1.7.2020

Tiliotteiden haussa kirjanpitoon kaksi uutta erikoistoimintoa:
- kustannuspaikka
- selitys

3.7.2020

Tilintarkastuskertomusta voi muuttaa eri tavoilla.

Tee tilintarkastuskertomus

Yrityksen nimi ([%3]): Oy Sähkö Ab
Tilintarkastaja ([%1] ja [%2]): Lauri Laskija
Paikkakunta & päiväys ([%7]): Helsingissä 21.04.2020

[%3]:n tilintarkastuskertomus
[%3]:n tilintarkastajana olen tarkastanut yhtiön tilivuoden [%4] t
kirjanpidon ja hallinnon hyvän tilintarkastustavan edellyttämässä
Taseen loppusumma on EUR [%5] ja tulos on EUR [%6].
Tarkastuksessa annan yhtiökokoukselle seuraavan lausunnon:
Tilinpäätös on laadittu voimassa olevien säännösten mukaisesti
Tarkastuksen perusteella puollan hallituksen tuloslaskelman ja
toimintakertomukseen sisältyvän ehdotuksen tilivuoden osingor
yhtiökokouksen päätettävissä ja ehdotan vastuuvapauden myör
toimitusjohtajalle tilivuodelta [%4].

Peruuta Ok

4.7.2020

Kun tulostetaan tuloslaskelma/tase voidaan käyttää lisätoimintoa (mm. muuntaa pisteet pilkuiksi jne). Kolme uutta lisä/erikoistoimintoa.

18.7.2020

Poistettaessa lisätietoja ohjelma voi tarkastaa, onko muilla käytössä samaa lisätietoa. Lisäksi voi valita poistetaanko vain merkintä, jolloin kortti ei käytä kuvaa, mutta kuva on vielä olemassa.

19.7.2020

Pääkirjan erikoistoimintoa parannettu ja kolme mallierikoistoimintoa.

20.7.2020

Tuloslaskelman tulostuksessa uusi lisätoiminto, jolla voidaan tilierittelyt tulostaa eri värillä, jotta ne erottuvat paremmin.

22.7.2020

Kirjanpidon taulukkoon voidaan tuoda ajastuksella tositetiedot pilvestä.

Viennit taulukkomuodossa -ikkunassa klikkaa *Muut toiminnot ja Tuo/vie tosite.*

-nappia ja valitse *Muuta* -pudotusvalikko Paina *Erikoistoiminto* ja sitten *Tositetiedot haetaan pilvestä*. Lisäohjeet näkyvät esiin tulleen ikkunan oikeassa teksti-ikkunassa.

23.7.2020

Lisätiedon editointi-ikkunassa voidaan käsitellä myös muiden korttien lisätietoja.

29.7.2020

Alv-ilmoituslomake 2020

28.1.2021

Kirjanpitoon voi tuoda myös Stripe CSV dataa

Jaa tosite osiin -taulukossa myös *Anna laskentakaava* -toiminto Debet ja Kredit sarakkeille.

2.2.2021

Kirjanpitoon voi tuoda myös eTasku CSV dataa

10.2.2021

Verolomake 6B 2020

Verolomake 4 2020

Verolomake 6C 2020

Verolomake 6A 2020

Verolomake 2 2020

Verolomake 6 2020

Verolomake 2C 2020

Verolomake 6U 2020

26.5.2021

Kuukausiveroilmoituslaskelman lopussa on myös liikevaihto eriteltynä.

Alarajahuojennuslaskelma tulee mikäli sitä voi saada kuukausiveroilmoituslaskelman loppuun.

25.6.2021

Uusi toiminto *Lisää* → *Tuo toisesta kirjanpidosta*. Tällä voidaan tuoda yksi tai useampi kirjanpitovienti, jostain toisesta kirjanpidosta.

8.7.2021

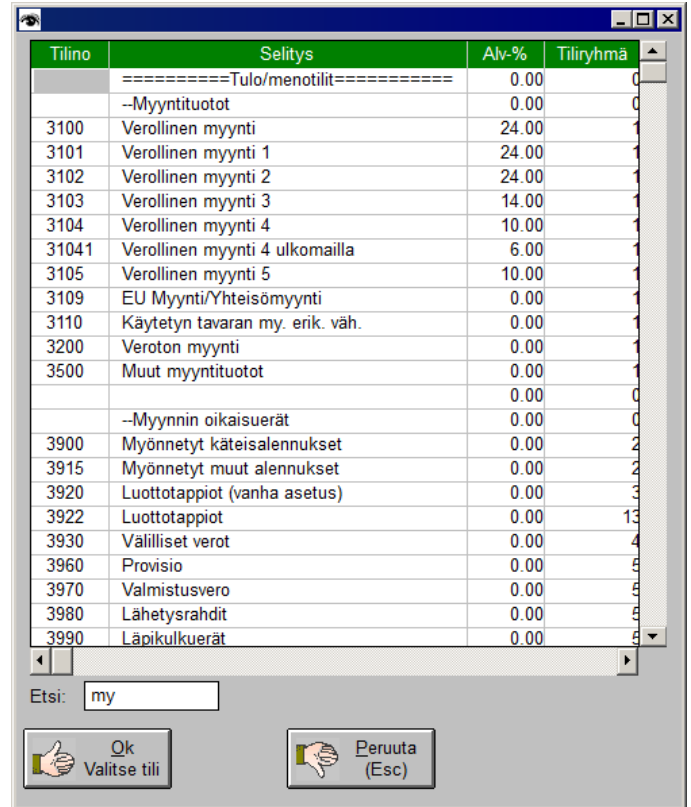
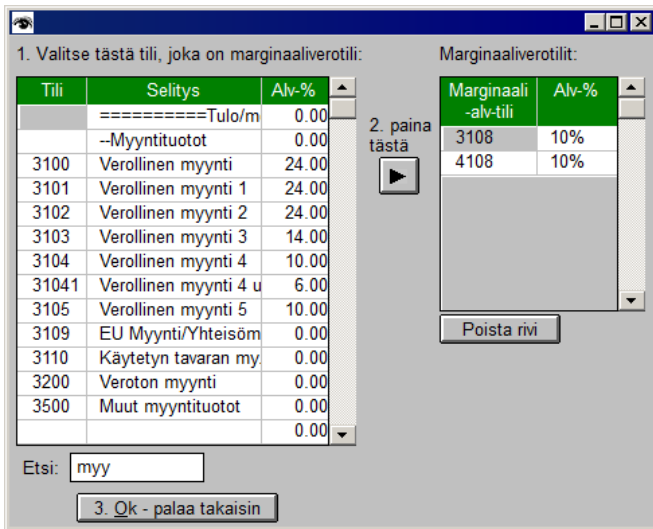
Taulukkumuodossa mahdollisuus vaihtaa maalattujen rivien tili/vastatili ja debet/kredit.

10.7.2021

Kuukausiveroilmoituksen kaavamuokkauksessa tilivalinta -ikkunassa on tarkentuva *Etsi* -toiminto.

12.7.2021

Marginaaliverotilien valinnassa useita parannuksia.



13.7.2021

Taulukon lajittelussa voi käyttää myös pelkkää valittua kenttää.

Kun tulostetaan tuloslaskelma & tase voidaan kustannuspaikkakriteeri valita valikosta, jostain aiemmasta kirjanpidossa käytetystä kustannuspaikasta.

14.7.2021

Tulos/tase -laskelman kaavatoiminnoissa useita parannuksia, mm. rivejä voi maalata.

Veroilmoitus -laskelman kaavatoiminnoissa useita parannuksia, mm. rivejä voi maalata.

20.7.2021

Tuo toisesta kirjanpidosta -toiminto voi katsoa myös pilvihakemistosta.

13.8.2021

Kun haetaan PayPal/CSV ym. -aineistoa voidaan erikoistoiminnolla laittaa tositenumero samaksi kaikille haettaville.

9.4.2022

Verolomake 6B 2021

Verolomake 4 2021

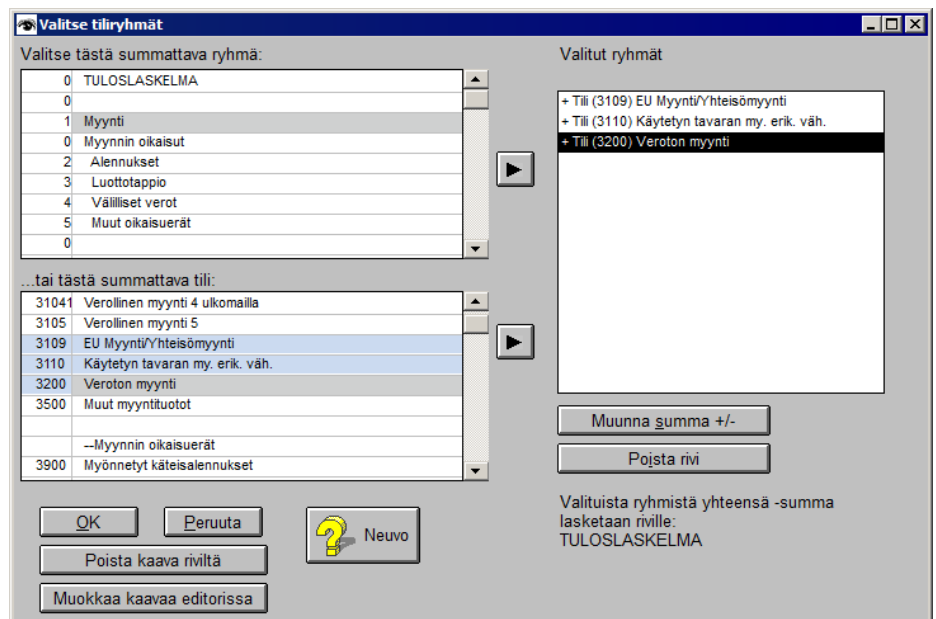
Verolomake 5 2021

Verolomake 6C 2021

Verolomake 6A 2021

Verolomake 6 2021 ja 2022

Veroilmoituslomake 2 2021



21.7.2022

Kun Automaattiviennit valitaan V-napilla jokin useampirivinen automaattivienti ohjelma näyttää mitä siihen kuuluu.

Em. ikkunassa voi myös delete -näppäimellä poistaa halutun rivin.

22.7.2022

Kun *Viennit taulukkomuodossa* -taulukossa lisää väliin normaalisti ohjelma lisää yhden rivin. Jos Taulukossa on maalattuja rivejä ohjelma lisää maalatun määrän rivejä.

2.8.2022

Pääkirjatulostus suoraan Excel/Libre-Office ym. taulukkolaskentaohjelmaan.

Yksinkertainen päiväkirja -tulostus suoraan Excel/LibreOffice ym. taulukkolaskentaohjelmaan.

Tuloslaskelma ja tase -tulostus suoraan Excel/LibreOffice ym. taulukkolaskentaohjelmaan. Ruksaa *Tee taulukkoaineisto* ikkunassa *Anna kriteerit* ja ohjelma kysyy asian.

9.8.2022

Useampirivi/tositteinen automaattivienti voidaan liittää myös keskelle muita vientejä eikä pelkästään loppuun.

Automaattivienti voi olla myös kaava. Yksi mallikaava valmiina.

10.8.2022

Pistenapilla annettava kaava kirjanpidon Debet tai Kredit kenttiin voidaan laskea kaavalla, joka voidaan myös tallentaa kommenttiin ja hakea Hae -napilla.

The screenshot shows the 'Kirjanpito: Kriteerilomake' dialog box with the 'Tee pääkirja Excel/LibreOffice ym. taulukkolaskentatiedosto' option selected. Below it, a LibreOffice Calc spreadsheet is visible, showing a table with columns for date, description, and financial data.

| Päivä | Tositte | Selitys | Vastatili | Debet | Kredit |
|------------|---------|----------|-----------|--------|--------|
| 05/03/2022 | 91 | Myynti 1 | 1900 | | 650.77 |
| | | | | 0.00 | 0.00 |
| 05/01/2022 | 90 | Osto 1 | 1900 | 80.65 | |
| 05/05/2022 | 92 | Osto 2 | 1900 | 200.00 | |
| 05/06/2022 | 93 | Osto 3 | 1900 | 150.00 | |
| | | | | 80.65 | 0.00 |

The screenshot shows the 'Anna laskentakaava' dialog box in LibreOffice Calc. It contains fields for account number (7070), balance (1900), and various calculation parameters like 'Debet (-): 287.00' and 'Kredit: 200+87'.

16.8.2022

Selaile taulukkomuodossa -ikkunassa esiin avautuvassa taulukossa pudotusvalikossa *Muut toiminnot* on mahdollisuus tuoda käsillä olleeseen sarakkeeseen Excel/Libreoffice -taulukosta.

14.1.2023

Verolomake 6B 2022
Verolomake 5 2022
Verolomake 4 2022
Verolomake 6C 2022
Verolomake 6A 2022
Verolomake 6U 2022
Verolomake 2C 2022

23.2.2023

E-tasku erikoistoiminto CSV-hakuun.
Nordea CSV hakuun

7.4.2023

Erikoistoiminto päiväkirjan tulostukseen: "Keskeytä valikaisesti, jos tulos menee miinukselle"

21.6.2023

Tuo "PayPal/CSV..." hakee myös HSBC formaatin CSV tiliotietoja.

26.6.2023

Tiliikartasta ja tuloslaskelma/tase -kaavasta voidaan tulostaa Excel/Libreoffice -taulukko valikosta *Muut toiminnot*.

16.8.2023

Alv tositteet voidaan yhdistää takaisin bruttovienniksi:

| Selitys | Tili 2 | Tyyppi | |
|-----------------------|--------|--------|----|
| TULOSLASKELMA | 0 | 0 | |
| Myynti | 1 | 1 | |
| Myynnin oikaisut | 0 | 5 | |
| Alennukset | 2 | 2 | |
| Luottotappio | 3 | 2 | |
| Välilliset verot | 4 | 2 | |
| Muut oikaisuerät | 5 | 2 | |
| eneräisten tuotteiden | 0 | 0 | |
| 75 | 1 | 10 | |
| alhennus | 76 | 1 | 11 |
| käyttöön | 10 | 1 | 12 |
| tuotot | 110 | 1 | 13 |
| elut | 0 | 5 | 14 |
| et ja tavarat | 151 | 2 | 15 |
| ten aikana | 7 | 2 | 16 |
| uutos | 11 | 2 | 17 |
| alhennus | 12 | 2 | 18 |
| lvelut | 77 | 2 | 19 |
| kulut | 9 | 2 | 20 |
| | 0 | 3 | 21 |
| | 0 | 4 | 22 |
| 6. Henkilöstökulut | 0 | 5 | 23 |
| a) Palkat ja palkkiot | 8 | 2 | 24 |

17.8.2023

Kun tulostetaan pääkirja tms. Voidaan tilivälin lisäksi antaa tilit yksittäin.

Automaattivienneissä on esimerkikaavana myös:

- Maksetun Alv: palautus
- Poista Alv kuorinta
- Lisää tosite (väliin)
- Ostetaan varastoon myyntiin (sis alv)
- Myydään varastosta (huomioidaan alv)
- Lisätään loppuun kolme vientiä

Ns. *kaava*-automaattivientejä voi olla useita

23.8.2023

Tuloslaskelman lisäehdon kaava voi olla myös korvaavan sijaan lisäävä.

Valitse vaihtoehto

Kapea listaus
Pitkä listaus
Tilit ensin
Tarkempi erittely
Kapea listaus 2
Tosite kerrallaan

Tulosta päivämäärä ja kellonaika

Erittele kustannuspaikoittain/projekteittain
Anna kustannuspaikat tms. pilkulla erotettuna, esim A123.B345 jne., jos tyhjä kaikki käy):
4100,4101,3100

Erittele kustannuspaikat/projektit loppuun
 Liitä mukaan tositteen tiedot viivakoodina
 Tee taulukkotiedosto (tultas.csv)

Erittele tositegaldot
 Erittele kk-saldot
 Erittele päiväsaldot

(kassavirtaskelma: muuta otsikko ja ruksaa kk ja päiväsaldot)

Otsikko: *** Pääkirja ***

Palkanlaskenta

29.7.2012

Pistenappi kentässä *Perus-%*, jolla voidaan valita sopiva aiemmin käytetyistä.

31.12.2012

Ohjelma laskee myös erillisen keskituntiansion annetusta aikavälistä.

Ohjelma erittelee rivikohtaisesti Tyel, ym. tulosteessa.

24.4.2013

Saldo -napilla avautuvassa laskenta-ikkunassa voidaan tilin sijaan välitä myös tiliväli (ns. tili2 tiliryhmäkoodi), jonka mukaan ohjelma laskee saldon.

6.6.2013

Selaile kaikkia palkansaaaja näyttää ylärivillä käsillä olevan palkansaaajan nimen.

24.6.2013

Palkansaaajan kortin info -ikkunassa voidaan editoida myös tietoja.

17.7.2013

Toiminto *Tee lisätieto sopiviin asiakkaisiin*.

21.7.2013

Sotu numeron tarkistus (pistenappi kentässä) eri puolilla ohjelmaa.

30.7.2013

Rajatulo on palkkatapahtumakohtainen voidaan määrittämään koko kuukautta – ei pelkästään "1" -rivejä. Näin voi kuukausi jakautua esim. kahteen palkkajaksoon.

2.10.2013

Virolainen palkka voidaan laskea. Ohjelma ottaa huomioon 144 eur verovapaan ja muut laskelmat. Ohjelma muodostaa 22 koodilla valmiit lasketut summat

Asetukset/siirto
Anna maksupäivä: 07.08.2013

- Tee myös ennakonpidätystodistus
- Laskelmien jälkeen siirrä kirjanpitoon "Rajatulo on palkkatapahtumakohtainen" on kk-kohtainen
- Laskelmien jälkeen siirrä reskontraan/pankkiyhteysohjelmaan
- Palkansaaajat tulostetaan omalle sivulle
- Tee valvontailmoitus
- Tee Vuosi-ilmoitus
- Erittele %:t TyEl, ym.

Tee ikkuna-kirjeeseen sopiva
Marginaali (mm) yläreunasta: 25

Jätä pois yritys nimi

Huom! Jotkut lomaketulosteet edellyttävät lomakkeisiin tulevan tiedon tallentamista. Osa tiedoista jää muistiin eikä niitä tarvitse tallentaa uudelleen. Osaan tiedoista (esim. erät summa-kentät) tiedot tallennetaan esim. lomaketta edeltävästä laskentasisivusta.

Suomenkielinen tuloste
Vironkielinen tuloste (ei kaikki)
Englanninkielinen tuloste (ei kaikki)

Laske lisäksi keskituntiansio aikaväliltä:
01.01.2013 31.01.2013

Lisää palkka - John Smith 2000.00

Aloita uusi palkkakausi
 Lisää palkkakauteen palkkatapahtuma

Ok Lopeta Neuvo

Selitys: Viro peruspalkka
Kausi: 01.10.2013 31.10.2013

Työaika yks.: 1
Palkka yks.: 3200.00
Tyel: 2.00
Työttöm. vak.: 2.00
Palkkalajit: 501
Palkkatyyli: -1

Palkkatyyli: 100%
150%
200%
75%
50%
25%
15%

Palkkatyyli:
(AYM) AY Maksut
(PRA) Päivärahat
(osapra) Osapäiväraha
(päivä) Lomakorvaukset
(yli) Ylityö
(501) ST-maksun alaiset p.
(502) Lähdeveron alaiset palkat

Valitse palkka

| | Selitys | Palkka | Työaika yks. |
|---|-----------------|--------|--------------|
| 2 | Bruttopalkka | 1500 | 1.0 |
| 2 | Uusi palkka | 200 | 5.0 |
| 2 | sdfs | 1 | 3200.0 |
| 1 | Lokakuu | 1 | 0.0 |
| 2 | Viron työttöm 2 | | -64.0 |
| 2 | Viron tyel 2% | | -64.0 |
| 2 | Perus | 1 | 3200.0 |
| 1 | helmi | | 0.0 |
| 2 | palkka | 1 | 1000.0 |
| 1 | tammi | 1 | 0.0 |

Palkkatapahtumat: John Smith

Mene Etsi Poista Kopioi ylempää Lisää väliin Palkkalajit Lajittele

Tee uusi palkka Lomapalkka ja lomarahat Palkka %:t Kopioi rivejä Siirry palkkakortissa

| | Selitys | Kausi | Työaika yks. | Palkka/yks. | Tyel | Työttöm. vakuutus | Muu | Palkkalaji | Muu ennako-% | Maksupäivä |
|----|------------------|-----------------------|--------------|-------------|-------|-------------------|------|------------|--------------|------------|
| 1 | Lokakuu | 01.10.2013 31.10.2013 | 1 | 0.00 | 0.00 | 0.00 | 0.00 | | | 31.10.2013 |
| 22 | Viro peruspalkka | 01.10.2013 31.10.2013 | 1 | 3200.00 | 64.00 | 64.00 | | 501 | 614.88 | 31.10.2013 |

18.5.2014

Vuosi-ilmoituslomakkeessa voidaan määrittää erityinen kaava kenttään.

3.6.2014

Palkan siirtämisessä reskontraan/laskutukseen parannuksia.

14.6.2014

Palkanlaskennan kriteerilomakkeessa parannuksia.

22.6.2014

Pankkiviivakoodin saa tulostettua.

8.7.2014

MYEL/YEL Tyvi -ilmoitus.

11.7.2014

Ikkunassa *Asetukset ja tiedostot* → *Muut asetukset* → *Liitä/poista kirjoitusesto* voidaan laittaa kirjoitusesto palkanlaskentaan.

14.7.2014

Palkansaajan veronumerokysely (Tyvi -ilmoitus) (VERONUME)

19.7.2014

Pankkilista (KEVA mallinen)

20.7.2014

Ikä- ja sukupuoli- ja sukupolijakauma -raportti

Työtodistus -tuloste.

21.7.2014

Opastevideo kellokortin hyödyntämisestä Palkanlaskennassa.

28.7.2014

Opastevideo *Palkasta verkkolasku*.

22.1.2015

LEL/TaEL koneellinen ilmoitus sisältää mahdollisuuden selailla eri tietoja.

21.6.2015

Opastevideo ennakonpidätysprosentista.

29.6.2015

Tietueväli voi olla myös kriteerinä.

1.7.2015

Kriteerilomakkeessa käyttöliittymäparannuksia.

Kopioi rivejä -toiminnossa mahdollisuus huomioida vain maalatut rivit.

10.7.2015

Palkkatapahtumat taulukossa voidaan tyhjästä nollat.

Opastevideo työntuntiraporteista.

Useita käyttöliittymäparannuksia erilaisiin lomarahen ja lomapalkan laskentaan.

11.7.2015

Opastevideo palkkarivikohtaisista prosenteista.

Valitse tieto

Valitse palkkalaji Summa nyt: 0.00

(AYM) AY Maksut
(PRA) Päivarahat
(osapra) Osapäiväraha
(päivä) Lomakorvaukset
(yli) Ylityö
(501) ST-maksun alaiset p.
(502) Lähdeveron alaiset palkat
(503) ST-maksusta vapaat palkat
(504) Lähdeveron alaiset

Valitse palkkatyyli
Bruttopalkka
Nettopalkka

Valitse osuus
Koko summa
Kokonaissumma sentit

Poista rivi
Peruuta
Ok

wx=25
wy1=ascan(palerit1,padr('pra',20))
IF wy1>0
apu2=palerit4{wy1}
ELSE
apu2=0
ENDIF
do laita

Ok - tallenna viereinen kaava ylläolevan sijaan

Tuloksen esikatselu

Oy Suomen Testityö Ab Kausi: 01.05.2014-31.05.2014 Sivru: 1 22.08.2014 00:12:53

Yritys/yritys: Oy Firma
Palkansaaja: Pekka Laurinen Ammattivirkahyö: Sähköasentaja Sotu nro: 040464-021A
Porintie 4, 00100 Helsinki Työsuhteen alkupäivä: 01.01.1997 Tietue: 1
Maksupäivä: 22.06.2014 Pankkitili: FI9244053020010788
Kausi: (16.12.13) 01.05.2014-31.05.2014 Rajatulo: 4000.00
Enn.pid-%: 25
Lisä-%: 45

| Sellys | Bruttopalkka | Enn.pid.% | Tyel | Työttöm.v. | Muu | Netto |
|---------------|--------------|-----------|-------|------------|-------|--------|
| Toukokuu | 500.00 | 25.00% | 5.15% | 0.00% | 0.00% | 346.26 |
| ---Rahapalkka | 500.00 (1) | (500.00) | | | | |
| (X)---alku | 0.00 (1) | -0.01 | 0.00 | 0.00 | 0.00 | 0.00 |
| Yhteensä | 500.00 | | | 25.75 | 3.00 | 346.26 |

Palkansaaja yhteensä 01.05.2014-31.05.2014: 500.00 Tyel,Tapaturm/Työttöm.v. 28.75
Palkansaaja yhteensä 16.12.2013-30.04.2014: 0.00 Netot yhteensä tällä kaudella 346.26
500.00 Ennakot yhteensä tällä kaudella 124.99

Ennakon: Asetukset/siirto
Anna maksupäivä: 22.06.2014

Tee myös ennakonpidätystodistus
 Laskelmien jälkeen siirrä kirjanpitoon "Rajatulo on palkkatapahtumakohtainen" on kk-kohtainen
 Laskelmien jälkeen siirrä reskontraan/pankkivirtausohjelmaan
 Palkansaajat tulostetaan omalle sivulle Tee ikkuna-kirjeeseen sopiva Marginaali (mm) yläreunasta: 25
 Tee valvontailmoitus Jätä pois yritysnimi
 Tee Vuosi-ilmoitus Tulosta pankkiviivakoodi
 Erittele %-t TyEl, ym.

Huom! Jotkut lomaketulosteet edellyttävät lomakkeisiin tulosten tiedon tallentamista. Osa tiedoista jää muistiin eikä niitä tarvitse tallentaa uudestaan. Osaan tiedoista (esim. eräät summa-kentät) tiedot tallennetaan esim. lomaketta edeltävästä laskentasisivusta.

Suomenkielinen tuloste Laske lisäksi keskituntiansio aikaväliltä:
Vironkielinen tuloste (ei kaikki) 01.05.2014 31.05.2014
Englanninkielinen tuloste (ei kaikki)

TYVI - MYEL/YEL Tyvi-ilmoitus (VKTYOSVA)

Etsi Tiedosto

OK tallenna Peruuta/poista ?

Tallenna tiedostoon: myel.txt

Anna tähän tarvittavat tiedot painamalla Enter
P=Pakollinen, V=Vapaaehtoinen
P/V=Pakollinen/vapaaehtoinen (t: ohje)

| Seitys | Tiedosto |
|----------------|---|
| P 1-8:VKTYOSVA | TIETUETUNNUS (VKTYOSVA) |
| P 9: | Tapahtumalaji |
| P 10-13: | Kalenterivuosi (2014) |
| P/W 14: | Myel-vakuutuksen peruste (vain mela ilmoittaa) /varatila |
| P 15-27: | Eläkelaitoksen y-tunnus (sekä mahdollinen tiilyspisteen tun |
| P/W 28-40: | Tiedon ilmoittajan y-tunnus |
| P 41-51: | Vakuutetun henkilötunnus |
| P 52: | Tieto yel-/myel-vakuutetusta |
| P 53-62: | Työtulon rahamäärä |
| P/W 63-70: | Vakuutuksen alkamispäivä |
| P/W 71-78: | Vakuutuksen päättämispäivä |
| U 79-80: | Varatila 2 |
| P/W 81-90: | Maksut myel-vakuutusmaksut |

11.7.2015

Useita käyttäjälähtymäparannuksia *Lisää -palkka* -ikkunaan.

12.7.2015

Palkkaluokitustaulukko.

Opastevideo palkkaluokitustaulukon käytöstä. Mukana myös sosiaalialan G-taulukko 2015.

28.9.2015

Lajittele -nappi taulukkoon:

Luokitus kaikille palkansaajille

Mene Etsi Poista Kopioi ylemmää Ligää väliin Tuo

Luokitukset palkansaajalle Heljä Suomalainen (A124)

Luokka: A124
Palkka: 1776.03
Selitys: Peruspalkka

| Luokka | Palkka | Selitys |
|--------|---------|-------------------|
| A124 | 1776.03 | Peruspalkka |
| G10 | 1635.18 | G10 0 v Pk-seutu |
| G10 | 1694.88 | G10 5 v Pk-seutu |
| G10 | 1754.96 | G10 8 v Pk-seutu |
| G10 | 1818.15 | G10 11 v Pk-seutu |
| G11 | 1656.92 | G11 0 v Pk-seutu |
| G11 | 1717.42 | G11 5 v Pk-seutu |
| | 1779.96 | G11 8 v Pk-seutu |
| | 1844.37 | G11 11 v Pk-seutu |
| | 1677.67 | G12 0 v Pk-seutu |

Lisää palkka - Pekka Laurinen 2000.00

Aloita uusi palkkakausi
 Lisää palkkakauteen palkkatapahtuma

Ok Lopeta Neuvo

Selitys:
Kausi: 01.01.2015 31.01.2015

Palkkatyyli: 1

| Selitys | Palkka | Työaika yks. |
|----------------|--------|--------------|
| 1 palkka | 1 | 0.00 |
| 1 palkka | 1 | 0.00 |
| 2 Bruttopalkka | 1 | 1500.00 |
| 2 Uusi palkka | 5 | 200.00 |
| 2 Rahapalkka | 1 | 500.00 |
| 2 Rahapalkka | 1 | 500.00 |
| 2 palkka | 1 | 300.00 |
| 2 palkka | 1 kk | 1000.00 |

7.1.2016

VSPSERIE TYVI lomake

14.7.2016

Selaile kriteerillä palkkatapahtumien pudotusvalikossa *Muut toiminnot*.

18.7.2016

Palkka-% taulukon kopioi/liitä -toiminnot huomioivat myös jos rivejä on maalattu.

25.7.2016

Infoikkunassa voidaan selailla myös muita palkansaajia.

26.7.2016

Palkan ennakonpidätystietojen suorasiirto (TYVI) VKESSPAE

Viranomaisilta saatujen palkka-prosenttien luku/haku *Palkka-% -taulukkoon* pudotusvalikosta *Muut toiminnot*

27.7.2016

Palkka-% -taulukossa palkansaajia voi selailla valikosta.

31.7.2016

Palkka-% taulukossa hyväksytään myös nolla-%:t.

8.7.2017

Toiminto *Tarkista, että koodi ei ole käytössä muilla* antaa muuttaa koodit sopivaksi.

14.7.2017

Mentäessä palkkaprosentit taulukkoon ohjelma tarkistaa, että Siitä ei puutu vuoden alun tietoja.

Palkka-% taulukko

Mene Etsi Poista Kopioi ylemmää Ligää väliin Muut toiminnot

Neuvo Ok

Oy Firma Pekka Laurinen
Oy Firma Ab Mauri Laurinen
Heljä Suomalainen
Matti Mäkeläinen

55758.PAL Käytä matalapalkkatukea

| Selitys | Alku päivä | Perus-% | Rajatulo | Lisä-% | Sotu-% | Sairausvak. päiväraha-maksu | Rajatulo tyyppi |
|-------------------------------|------------|---------|----------|--------|--------|-----------------------------|-----------------|
| Tammikuu | 01.01.2016 | 60.00 | 400.00 | 80.00 | 2.000 | 0.770 | X |
| Helmikuu | 01.02.2016 | 31.00 | 600.00 | 40.00 | 5.000 | 0.770 | X |
| Tammikuu | 15.01.2016 | 20.00 | 5000.00 | 50.00 | 2.964 | 0.770 | X |
| Helmikuu | 01.02.2016 | 30.00 | 6000.00 | 45.00 | 2.964 | 0.770 | X |
| Maaliskuu | 01.03.2016 | 30.00 | 7000.00 | 50.00 | 2.964 | 0.770 | X |
| X:0%,1500,30%,2500,50%,999999 | 01.04.2016 | 0.00 | 0.00 | 0.00 | 2.964 | 0.770 | X |

Mentäessä *Palkkalaji* -ikkunaan ohjelma tarkistaa, että palkkatapahtumat -taulukossa oleva palkkalaji myös löytyy.

17.7.2017

Painettaessa pistenappia sarakkeessa *Työaika yks.* päästään mm. kaavaikkunaan. Nyt kaava säilyy ja voidaan käyttää myös muilla palkansaajilla.

Kalenteria voidaan selata ennen sen muodostamista.

28.5.2017

Kun palkkoja siirretään kirjanpitoon ohjelmassa voi helposti valita tilin, summan ym erityisestä asetussikkunasta, johon annetut tili- ym vaihtoehdot säilyvät.

Opastevideo yllämainitusta.

Opastevideo palkanlaskennan pistenappien käytöstä.

19.6.2018

Siirrä kirjanpitoon toiminnossa voidaan summa ottaa monelta riviltä maalaamalla sopivat rivit.

25.6.2018

Printtaa/laske -ikkunassa myös *Selaile* -toiminto, jolla voidaan taulukkomuodossa selailla kriteereihin sopivia palkansaajia.

8.7.2018

Kopioi rivejä -ikkunassa aikaväli voidaan valita valikosta.

15.7.2018

Työtuntiraportissa ja kalenterissa parannuksia mm. virhetarkistus.

Palkkaprosentit -ikkunassa painamalla nappia *Työnantajan* tulee esiin verottajan TYEL ym. prosentti-info.

23.7.2018

Tulostettaessa ennakonpidätystodistusta voidaan eri kohtiin määrittää erikoistoiminto.

Kolme erikoistoimintoa malliksi.

1.12.2018

Tulorekisterin palkkalajit latautuvat ohjelmaan.

7.5.2019

Tulosta palkat ja valvontailmoitus -raportissa mahdollista käyttää erikoistoimintoa.

29.5.2019

Siirrä, korvaa tai poista tiedostoa -toiminnossa mahdollista poistaa väliaikaisesti tulosteista henkilö-tiedot (GDPR).

4.6.2019

Laske sopivien tietojen määrä -toiminto sisältää myös selailun.

7.7.2019

Työtuntiraportti -tulostuksessa voidaan laskea tunnit automaattisesti kuukausista vaikkei sitä olisi alunperin merkitty.

Selaile taulukkomuodossa on paremmin ja sisältää mm. palkka-tapahtumat.

8.7.2019

Ennakonpidätystodistukseen haluttuun kenttään voidaan laittaa lisätiedosta jokin rivi.

Myös useita muita parannuksia em. toiminnossa.

Opastevideo ennakonpidätyslomakkeen muokkaamisesta.

| Tili | Selitys | Alv-% | Palkka | Summa nyt esim. | Tili | Vasta-tili |
|------|--------------------|-------|-------------------------|-----------------|-------|------------|
| | TASE | | Brutto | 2019.20 | 5000 | 1900 |
| | VASTAAVAA | | Ennakonpidätys | 493.29 | 2300 | 1900 |
| 1900 | 1 Asiakkaan pankki | | Tyel | 20.96 | 5105 | 1900 |
| 1901 | 1 Asiakkaan pankki | | Tapaturm/Työttöm.v. | 2.52 | 5097 | 1900 |
| | | | Muu | 0.00 | 5012 | 1900 |
| 1910 | 2 Asiakkaan pankki | | Netto | 1502.43 | 5020 | 1900 |
| 1911 | 2 Asiakkaan pankki | | Työnantaja: Tyel | 343.26 | 5020 | 1900 |
| | | | Työnantaja: Tapaturm/Ty | 16.15 | 5097 | 1900 |
| 1920 | 3 Asiakkaan pankki | | Työnantaja: Muu | 0.00 | 50209 | 1900 |
| 1921 | 3 Asiakkaan pankki | | | | | |

| | Yleiset: | Palkansaajan: |
|---------------|----------|---------------|
| Tyel-%: | 5.700 | 5.000 |
| Työttöm.v.-%: | 0.650 | 0.600 |
| Muu-%: | 11.400 | 0.000 |
| Työnantajan: | | |
| Tyel-%: | 18.000 | 17.000 |
| Työttöm.v.-%: | 0.650 | 0.800 |
| Muu-%: | 11.400 | 0.000 |
| Sotu-%: | 2.080 | 2.000 |

| | |
|------|-----------------------------------|
| 0.00 | Brutto |
| 0.00 | Ennakonpidätys |
| 0.00 | Tyel |
| 0.00 | Tapaturm/Työttöm.v. |
| 0.00 | Muu |
| 0.00 | Netto |
| 0.00 | 101 Palkkalaji Palkka yhteissumma |
| 0.00 | 102 Palkkalaji Palkkasumma, jok |
| 0.00 | 103 Palkkalaji Palkkasumma, jok |
| 0.00 | 104 Palkkalaji Palkkasumma, jok |
| 0.00 | 105 Palkkalaji Palkkasumma, jok |
| 0.00 | 106 Palkkalaji Palkkasumma, jok |
| 0.00 | 201 Palkkalaji Aikapalkka |
| 0.00 | 202 Palkkalaji Aloitepalkkio |

| | | |
|--|---------------------|---------------|
| 1 Henkilötunnus | 2 Ammatti tai toimi | 3 Kotipaikka |
| 010463-021T | Asentaja | Helsinki |
| 5 Rahapalkka | 0.00 | 9 Aika, jolta |
| 6 Luontoisetu | 0.00 | 10 Palkan pe |
| 7 Vähennys ennen ennakonpidätystä (EPL 15) | 0.00 | 11 Vähenny |
| 8 Ennakonpidätys | 0.00 | |
| A. Selvitys luontoiseduista | | |

20.7.2019

Vuosi-ilmoitus -lomakkeeseen haluttuun kenttään voidaan laittaa lisätiedosta jokin rivi.

2.7.2020

Palkkatodistus Malli 2 -lomakkeessa useita parannuksia: 4 erikoistoimintoa.

6.7.2020

Erilaisissa *Listaa käytetyt tiedostot* -toiminnoissa parannuksia.

7.7.2020

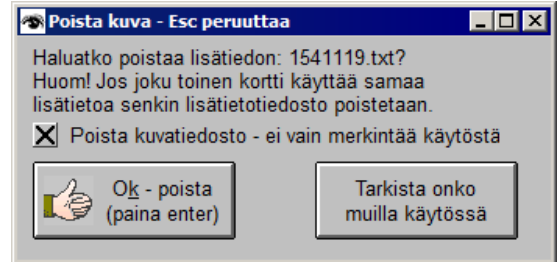
Tulosta palkat -lomakkeessa uusi erikoistoiminto: *Jätä pois Ammatti...Pankkitili -kohdat*

15.7.2020

Valikon *Muut toiminnot* -> *Info* -ikkunassa tiedoston poistaminen tapahtuu hävittämällä tiedosto bittitasolla perusteellisesti.

18.7.2020

Poistettaessa lisätietoja ohjelma voi tarkastaa, onko muilla käytössä samaa lisätietoa. Lisäksi voi valita poistetaanko vain merkintä, jolloin kortti ei käytä kuvaa, mutta kuva on vielä olemassa.

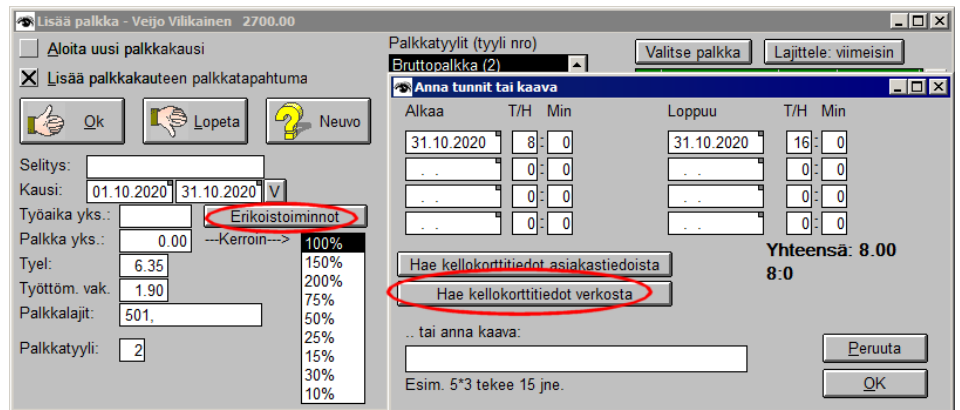


23.7.2020

Lisätiedon editointi-ikkunassa voidaan käsitellä myös muiden korttien lisätietoja.

22.10.2020

Kellokorttitiedot voidaan hakea verkosta, jonne kellokorttiohjelma on ne kopioinut.



6.3.2021

Tyonantajan palkkaprocenttien laskemisessa voidaan käyttää erikoistoimintoa. Erikoistoiminto, jolla palkansaajien bruttopalkan ylittäessä bruttosumman käytetään erilaista prosenttia.

10.3.2021

Lomapalkan ja lomarahen laskennassa parannuksia – mm. laskee vuosiansiot.

25.6.2021

Uusi toiminto *Lisää* -> *Tuo uusi palkansaaja toisesta tiedostosta*.

28.6.2021

Toiminnossa *Lisätieto* -> *Valitse toisen kortin lisätieto* on myös erikoistoimintomahdollisuus.

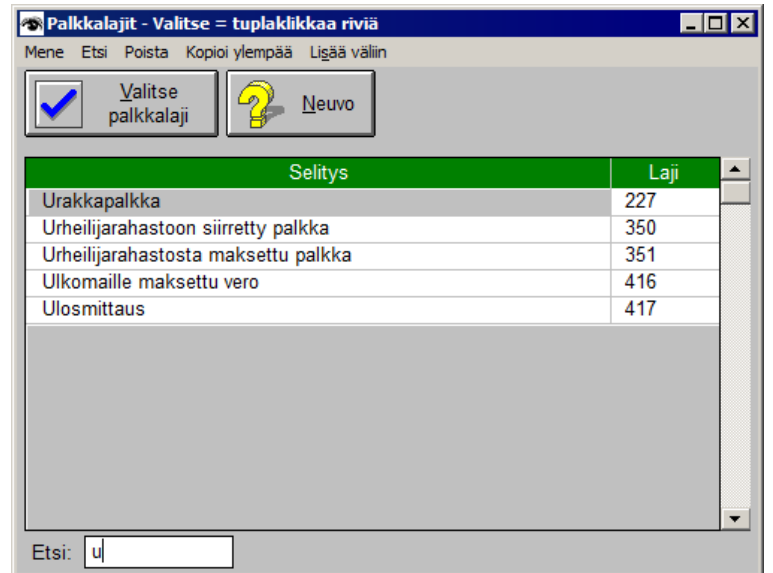
Em. toiminnossa kaksi erikoistoimintoa: kopio lisätieto maalatuille palkansaajille ja tee haluttu lisätietoteksti.

13.7.2021

Tarkentuva *Etsi* -toiminto palkkalajien valintaan.

21.7.2021

Ikkunassa *Lisää palkka* nappi *Erikoistoiminnot* käy myös kentän *Palkka yks.* kanssa.



24.6.2022

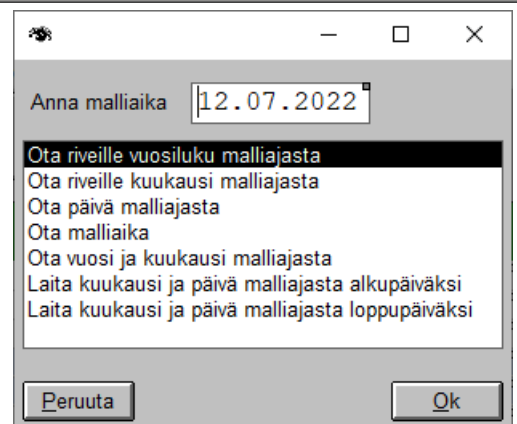
Toiminnossa *Tulosta palkat ja valvonta...* on myös erikoistoimintomahdollisuus, jossa voi tehdä CSV -tiedoston tulostetuista palkoista.

12.7.2022

Palkkatapahtumat -taulukossa valikossa *Muut toiminnot* on kohta *Muuta rivejä*, jossa voi taulukon maalattujen rivien päiväyksiä muuttaa eri tavoin.

18.7.2022

Käsittele lisätietoa -ikkunassa *Etsi* -nappi, jonka avulla voi etsiä kaikista lisätiedoista tekstejä.



19.7.2022

Lisää palkkakauteen palkkatapahtuma ikkunassa Erikoistoiminto -toiminnossa voi kaavaksi antaa jonkin ohjelman.

Ohjelma tarkastaa IBAN pankkitilin automaattisesti ja huomauttaa jos se ei ole oikein.

22.7.2022

Kun palkkatapahtumat -taulukossa lisää väliin normaalisti ohjelma lisää yhden rivin. Jos taulukossa on maalattuja rivejä ohjelma lisää maalatun määrän rivejä.

24.7.2022

Palkkatodistus Malli 2 laskee valmiiksi kuluvan ja sitä edellisen vuoden kertymät.

27.7.2022

Info -ikkunassa DBF tiedostot voi konvertoida CSV:ksi

16.8.2022

Selaile taulukkomuodossa -ikkunassa esiin avautuvassa taulukossa pudotusvalikossa Muut toiminnot on mahdollisuus tuoda käsillä olleeseen sarakkeeseen Excel/Libreoffice -taulukosta.

23.6.2023

Osoitelistaus voidaan tulostaa ODS (excel/Libreoffice) taulukkoon.

19.8.2023

Palkanlaskentaan on tuotu samanlainen automaattivientisysteemi kuin kirjanpidossakin.

- automaattivienti peruspalkalle
- automaattivienti palkkaennakolle (ns. kotti)
- automaattivienti nettopalkasta

Tuoterekisteri/varastonhallinta

27.11.2011

Tuote, Nykytilanne, Arvo -Kausivertailu -raportissa mahdollisuus jättää määrä tai kpl pois vertailusta.

28.6.2012

Viivakoodin korkeus voidaan säätää "Tuotekorttietiketit" -toiminnossa

7.7.2012

Valitse kuva -valikko myös editoi kuvaa. Ohjelma käynnistää Windowsille varatun editointiohjelman.

10.7.2012

Useita parannuksia kenttien editoinnissa.

Arvo -napilla voidaan inventoida helposti käsillä oleva tuote valitsemalla *Anna nykytilanne (kpl) suoraan*.

19.7.2012

Klikkaamalla tuoterekisterissä toisessa selitekentässä olevaa pistenappia saadaan voidaan kenttään laittaa EAN-13 tai EAN-8 koodi.

23.7.2012

Tuote, Selite, Varasto, Nykytilanne -raportissa mahdollista tulostaa suoraan html raportti.

27.7.2012

Hinta -kentässä on pistenappi, jolla on laskea laskukonemaisesti esim $5*4+(1+2)$ hinnan.

Kakkosnappiklikkaus *Varastonhallinta* avaa kaikkien tuotteiden tiedot.

29.7.2012

Hae samanlainen tuote -toiminnossa parannuksia.

Kuville drag & drop ominaisuus.

22.4.2013

Uusi raportti Lyhyt *Pos listaus*

15.5.2013

Erikoistoiminto viivakoodien tulostukseen. Tällä voidaan tehdä erilaisia ohjelmallisia lisäasioita.

16.6.2013

Ryhmä -taulukossa voidaan selailla myös kaikkien tuotteiden ryhmiä valitsemalla *Selaile kaikkia ryhmiä*.

1.7.2013

Tee lisätieto -tiedosto -toiminto, jolla voidaan kopioida tuotteisiin vakiolisätieto.

7.7.2013

Tuotekorttietiketit Malli 3

22.7.2013

Tuoterekisterilistaus parannuksia (5 merkittävää):

- Yksinkertainen varastonarvo -listaus
- Varastohakulistaus
- lähes kaikissa parannuksia

2.9.2013

Varastolistaus POS -menetelmällä hakukriteeri kommenttikentän mukaan.

14.4.2014

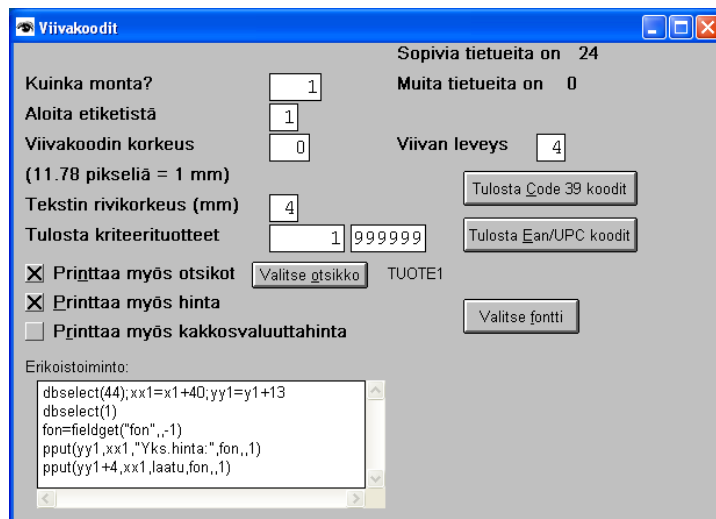
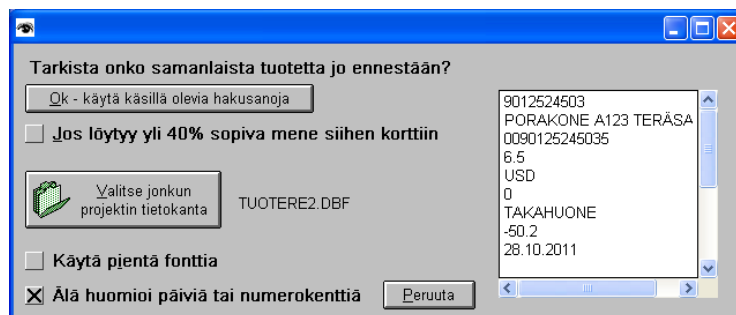
Lisää tuote -valikkoon *Hae tuote toisesta tuoterekisteristä*.

17.4.2014

Tuotteiden poiminta ikkuna näkyy valmiiksi selailutaulukossa.

29.5.2014

Inventaariossa voidaan antaa myös myyjäkoodi.



26.6.2014

Hinta -taulukossa mahdollisuus liittää erityinen kaava, jolla laskuun haettavaa hintaa voidaan manipuoloida.

Uusi opastevideo *Tuotehinnan valinta*.

11.7.2014

Toimintoon *Muodosta hinta tuotereyhmästä* voidaan laittaa monipuolisia lisäkaavoja yksinkertaisen laskentakaavan sijaan.

Uusi opastevideo *Tuotehinnan erikoistoiminto*.

12.7.2014

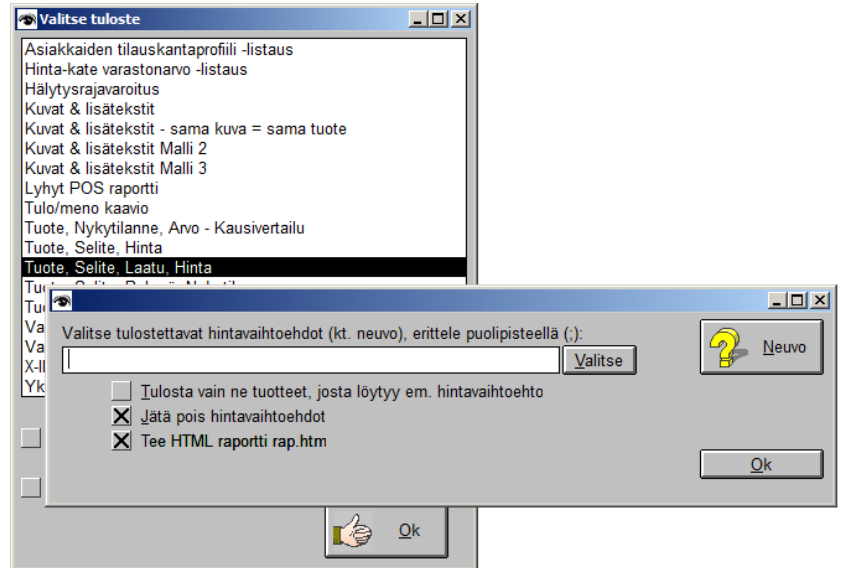
Tuote, Selite, Laatu, Hinta -raportti ja *Tuote, Selite, Ryhmä, Nykytilanne* -raportti voidaan tulostaa myös HTML muodossa

25.7.2014

Tuote voidaan poimia myös varastotaulukosta. Opastevideo asiasta. Soveltuu erityisesti Tilanteisiin *parasta ennen* -varastonhallintaan.

25.1.2015

SLO/ASE/LVI ym. tiedostohakutoiminnossa DBF 3+ -konversiossa voidaan käyttää itse-määriteltävää ohjelmakaavaa halutuissa siirtokentissä.



Samassa ikkunassa myös mahdollisuus hakea/tallentaa asetelma, joka on annettu.

21.6.2015

EAN,UPC -kooditulostustoiminnossa voidaan määrittää nykytilanne halutulta väliltä, ym. muita parannuksia.

24.6.2015

Poiminta -taulukossa voidaan poimia myös ryhmä.

Poiminta-taulukon laskenta toimii reaaliaikaisesti.

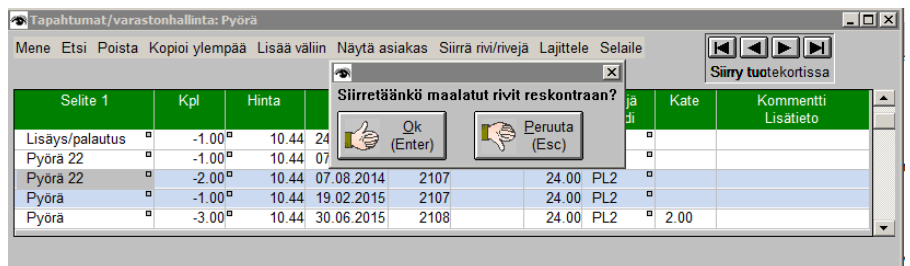
28.6.2015

Tietueväli käy myös tuoterekisterin kriteerilomakkeessa.

SLO/ASEA/LVI -konversioissa käyttö-liittymäparannuksia.

30.6.2015

Siirrä reskontraan toiminnossa voidaan siirtää myös maalatut.



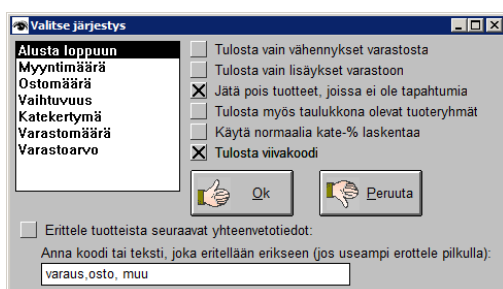
Näytä Asiakas toiminnossa voidaan myös valita ja selaila asiakkaita.

6.7.2015

Tuoterekisterin *Valitse hintavaihtoehto* -toiminnossa voidaan selaila erilaisia hintavaihtoehtoja.

19.8.2015

Tuoterekisterin tulotuksessa saadaan halutessa myös viivakoodi.



Tuote: Kenkä

Selitys: 4444444444550 

Laatu/koodi: Laatu/koodi

Valmistuskustannus/hälytysraja: 0.00

Ryhmämäärä: 0.00 Varasto: Sijainti

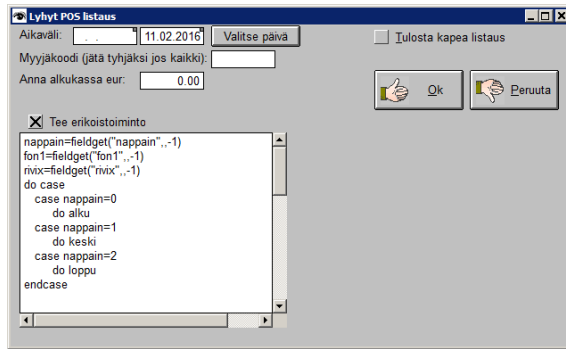
Ryhmä: TR;ale

Aloituserä: 1.00 Koodi: 55

| Selite | Kpl | Päivä | Hinta |
|--------|-------|------------|-------|
| Osto | 15.00 | 25.04.2014 | 15.00 |
| Myynti | -3.00 | 25.04.2014 | 15.00 |
| Tasaus | -6.00 | 29.05.2014 | 15.00 |
| Kenkä | -1.00 | 30.05.2014 | 15.00 |

26.6.2014

Lyhyt POS listaus -sisältää mahdollisuuden omiin virityksiin tulosteessa.



5.7.2016

Poiminnassa parannuksia.

8.7.2016

Tuotekortin käyttöliittymässä enemmän tilaa taulukolle.

11.7.2016

Inventaariossa näkyy nykyinen varastotilanne inventoitaessa.

13.7.2016

Useissa *Tuoterekisterilistaus* -raporteissa parannuksia.

EAN -kooditulostuksessa viivakoodin otsikonvalinnassa lisää tietoa valittavasta tiedosta.

28.7.2016

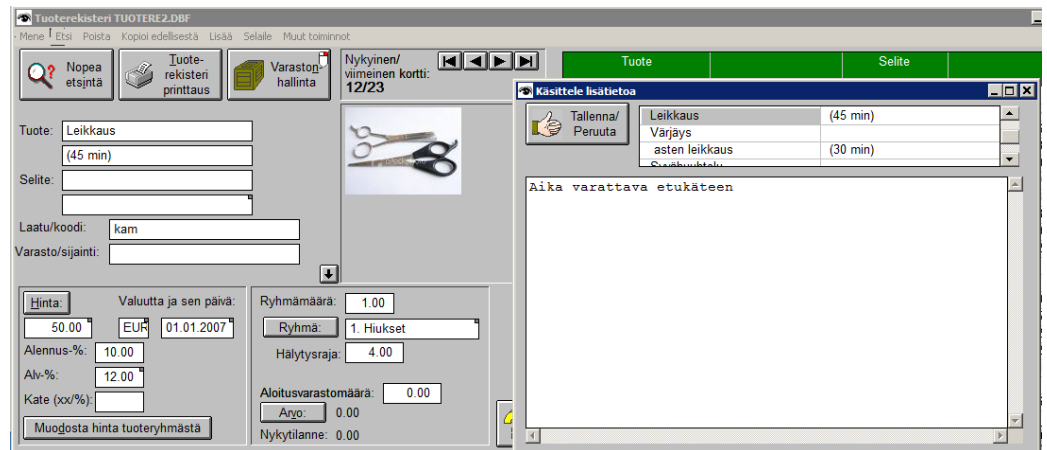
Hälytysrajavaroitus -raportissa mahdollista tulostaa myös siten, että vaihtuvuudeltaan parhaat ovat alussa. Raportissa myös muita parannuksia.

29.7.2016

Raporteissa *Tuote, Nykytilanne, Arvo – Kausivertailu ja Vakio tuotelistaus* erilaisia parannuksia.

31.7.2016

Tuoterekisterin *Käsittely lisätieto* -ikkunassa voidaan käsitellä useiden tuotteiden lisätietoja.



28.6.2017

Toiminto *Tarkista, että koodi ei ole käytössä muilla* antaa muuttaa koodit sopivaksi.

11.7.2017

Lyhyt POS listaus -erikoistointi käytettävissä myös normaalissa POS -listauksessa. Tällä voidaan tehdä raporttiin erilaisia lisätarkenteita ja toimintoja.

13.7.2017

Ryhmätaulukossa käyttöliittymäparannuksia: mm. taulukko voidaan lajitella.

20.7.2017

Hälytysrajareportti voidaan ottaa kuudella eri rajakäsittelymallilla.

Kriteeri-ikkunassa myös ns. Ei-ehtoja eri kriteereillä.

21.7.2017

Tuotehintavalikosta *Poista* -valikkotoiminnolla voidaan poistaa myös kaikki sellaiset rivi, joissa ei ole hintaa tai selitystä.

Tuotehintavalikossa on myös vaihtoehto luoda perushintavaihtoehdot käsillä olevalle tuotteelle.

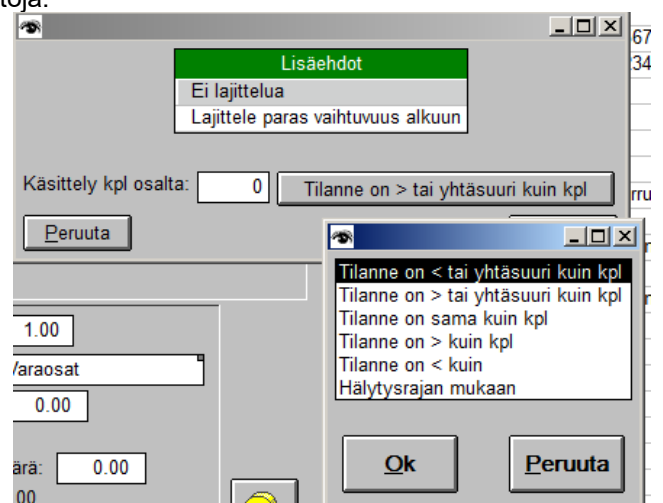
20.6.2018

Muodosta hinta tuoteryhmästä -ikkunassa olevassa kaava -toiminnoss kolme toimintoa:

- pyöristä 0.5 tai 0.95
- pyöristä 0.5
- pyöristä 0.95
- + muita käyttöliittymäparannuksia.

23.6.2018

Erilaisissa POS listauksissa käyttöliittymäparannuksia myyjäkoodin valinnan suhteen.



12.7.2017

Käyttöliittymäparannuksia *Tulosta sopivat Malli 3* -raportissa. Lisäksi mahdollista antaa erikoistoiminto. Tämä toiminto suoritetaan kun raportti on valmis

Kaksi valmista erikoistoimintoa malliksi.

Reskontra kriteeri-ikkunassa *Ei-ehto* myös tilinumeron osalta. Lisäksi jos kriteerin jättä pois, mutta *Ei-ehto* on ruksattu kriteeri on "*Huomio jos tilinumero on tyhjä*".

13.7.2017

Merkitse/korvaa osamaksutoiminnossa lisää tietoa.

20.7.2017

Laskunumerosarjan valinnassa ja käsittelyssä parannuksia.

Hae tuote -toiminnon *Ad Hoc* hinnassa voidaan uusi asiakaskohtainen hinta.

25.7.2017

Puhelin/Fax/Sähköposti -taulukossa erikoistoiminto, jolla voidaan muuttaa kaikkista niistä, joilla on;0400...,040...,050...,0500 → +35840.. jne

29.7.2017

Opastevideo kahden tai useamman varaston käyttämisestä laskutuksessa.

Opastevideo reskontran asiakasrekisterimerkintä -toiminnosta.

Lähetyslistassa voidaan käyttää erikoistoimintoa.

21.11.2017

Uusi laskulomakemalli *As Oy Malli 1*.

3.6.2018

Vapaa lisäteksti voidaan nyt lisätä suoraan uudelle riville.

17.6.2018

Hae tuote -toiminnossa kolme erikoistoimintoa.

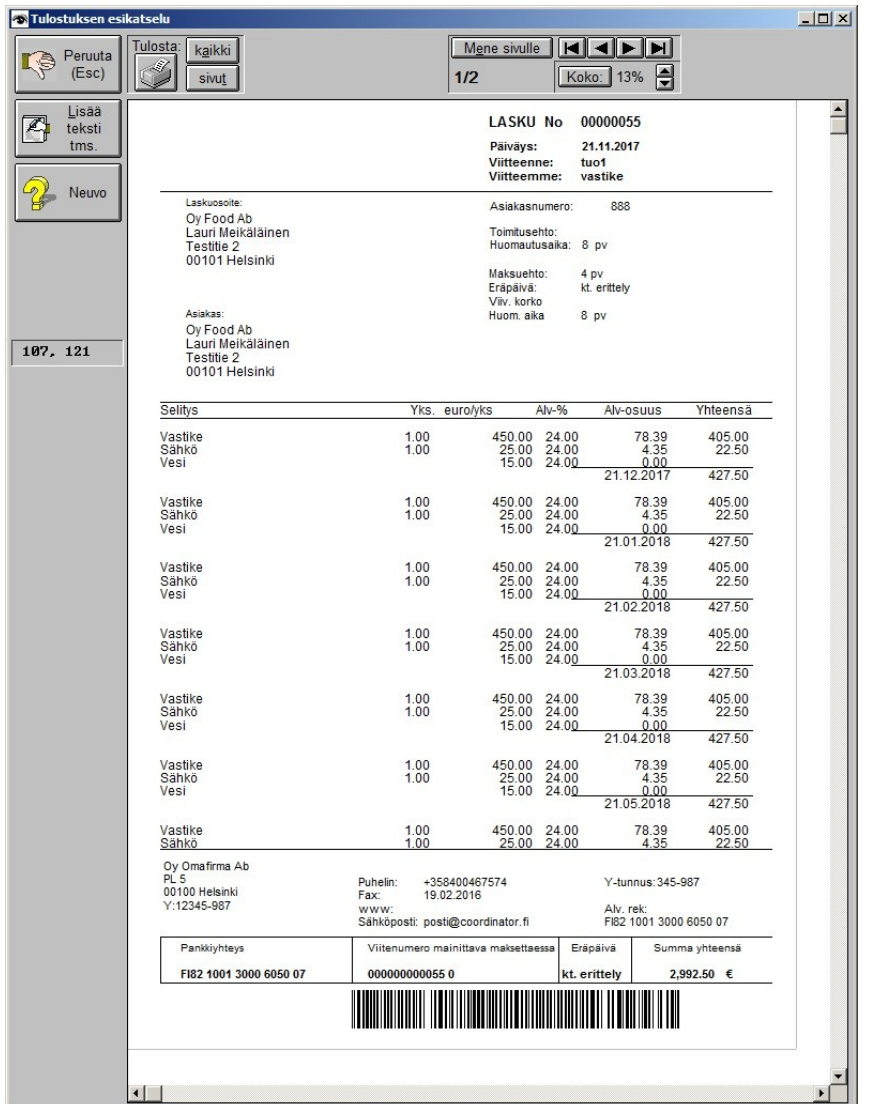
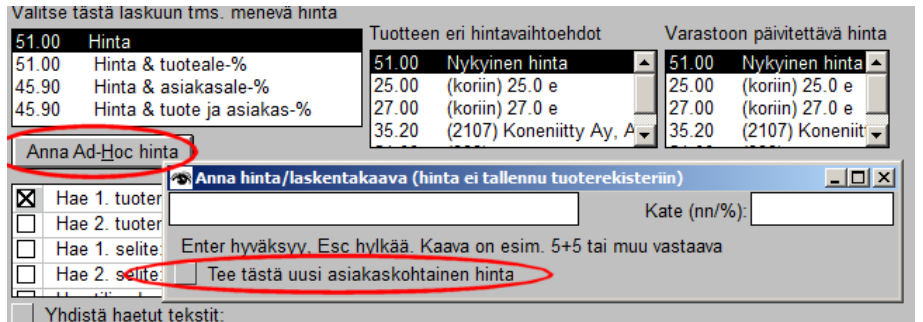
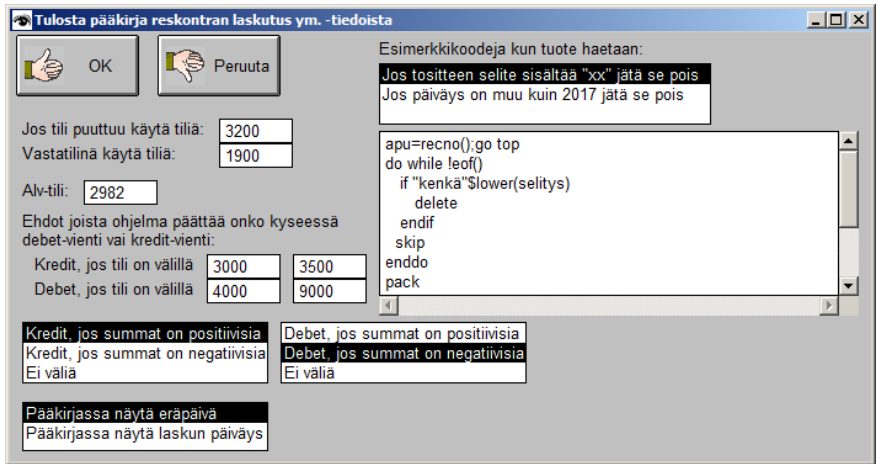
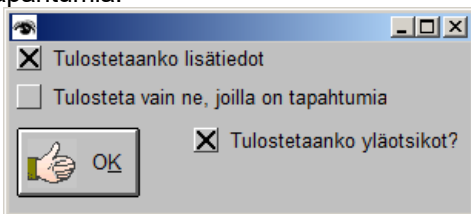
Opastevideo *Hae tuote* erikoistoiminnon käytöstä.

2.7.2018

Vcard tulostus voidaan jakaa useampaan vcf tiedostoon.

4.7.2018

Osoitelistauksessa voi rajata pois ne, joilla ei ole tapahtumia.



Ean/UPC/Inex -kooditulostuksissa käyttöliittymäparannuksia.

9.7.2018

Yksinkertainen varastonarvo -listaus voidaan rajata erilaisilla "pienempi kuin" -ehdoilla.

Erikoistoiminto hälytysrajaraporttiin.

Kaksi mallierikoistoimintoa yllämainittuun.

13.7.2018

Hinta-kate varastonarvo -listaus -tulosteessa

käyttöliittymäparannuksia ja mahdollisuus tulostaa selitteet omille riveilleen.

14.7.2018

Tulosta sopivat ja Varastonhallintalistaus -listauksissa parannuksia, mm. viivakoodityyppi voidaan valita.

Varastonhallintalistaus

-listauksissa asiakasrekisterimerkintä voi lisäksi merkitä valitty kenttä tyhjäksi niissä, joita ei tulosteta.

30.8.2018

Hälytysrajaraportus myös tarvehankintamallin perusteella.

4.6.2019

Laske sopivien tietojen määrä -toiminto sisältää myös selailun.

10.6.2019

Raportissa Tuote, Nykytilanne, Arvo – Kausivertailu mukana vaihtoehto Liitä mukaan tilanne kpl ja nykytilanne kpl.

15.6.2019

Varastohallinnan taulukossa Näytä/valitse -asiakas toiminnossa käyttöliittymäparannuksia.

24.6.2019

Raportissa Tuote, Nykytilanne, Arvo – Kausivertailu mukana vaihtoehto Tee myös raportti.csv. Tämän voi avata esim. Excelillä.

Raportissa Tuote, Selite, Ryhmä, Nykytilanne mukana vaihtoehto Tee myös rap.csv. Tämän voi avata esim. Excelillä.

Raportissa Tuote, Selite, Hinta ja Tuote, Selite, Varasto, Nykytilanne mukana vaihtoehto Tee myös rap.csv. Tämän voi avata esim. Excelillä.

26.6.2019

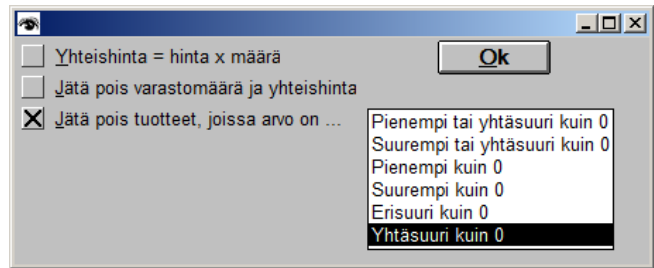
Tuoterekisterin Arvo -nappi sisältää myös erikoistoiminnon, jolla voi laskea arvon ja varastotilanteen itse määritetyllä tavalla.

8.7.2019

Selaile tuotteita ja varastotietoja -toiminto tuotekortin valikossa Selaile

26.5.2020

Vilkas -ostoskorituotteiden haku tuoterekisteriin. OP-Kassa -tuotteiden haku tuoterekisteriin.



Alusta loppuun -järjestys Sivu 1

Tuote: Kenkä Hinta: 25.00
Selitys: Päivä: 08.11.2012
0051003000108 Alennus-%: 0.00
Laatu/koodi: Laatu/koodi Arvo: -2855.00
Valmistuskustannus/hälytysraja: 0.00 Nykytilanne: -57.00
Ryhmämäärä: 0.00 Varasto: Sijainti
Ryhmä: TR;ale
Aloitustarvotusmäärä: 1.00 Koodi: 55

| Selite | Knl | Päivä | Hinta | Kate | Mvviä | Asiakas |
|-------------------------|-----|-------|-------|------|-------|---------|
| Kenkä | | | | | | |
| Kenkä | | | | | | |
| 11 | | | | | | |
| Kenkä | | | | | | |
| Yhteensä + aloitusvara: | | | | | | |
| Tuote: Porakone A12 | | | | | | |
| Selite | | | | | | |
| 123 | | | | | | |
| Laatu/koodi: | | | | | | |
| Valmistuskustannus/h | | | | | | |
| Ryhmämäärä: 0.00 | | | | | | |
| Ryhmä: a1,a3,b | | | | | | |
| Aloitustarvotusmäärä: | | | | | | |
| Selite | | | | | | |
| Porakone A124 | | | | | | |
| 17:28:37 Porakone A12 | | | | | | |
| Porakone A124 | | | | | | |
| Yhteensä + aloitusvara | | | | | | |

Valitse järjestys

- Alusta loppuun
- Myyntimäärä
- Ostomäärä
- Vaihtuvuus
- Katekertymä
- Varastomäärä
- Varastoarvo

Tulosta vain vähennykset varastosta

Tulosta vain lisäykset varastoon

Jätä pois tuotteet, joissa ei ole tapahtumia

Tulosta myös taulukkona olevat tuoteriikot

Käytä normaalia kate-% laskentaa

Alä tulosta viivakoodia

Tulosta EAN

Tulosta UPC

Erittele tuotteista seuraavat yhteenvotiedot:
Anna koodi tai teksti, joka eritellään erikseen (jos useampi erottele pilkulla):
varaus,osto, muu

Ok Peruuta

Tapahtumat/varastohallinta: Kenkä

Mene Etsi Poista Kopioi ylämpää Lisää väliin Näytä/valitse asiakas Siirrä rivi/rivejä Lajittelu Selaile

Valitse asiakas taulukosta, nyt Resno=2167

Valitse asiakas taulukosta

| Reskontra koodi | Yritys | Henkilö |
|-----------------|---------------------|---------------------|
| 2062 | Kesko Oy | KV 1 kiinteistötoim |
| 2085 | Kiiltoptuki Ky | |
| 2193 | Kiint.palvelu Matti | Matti |
| 1605 | Pankäläinen Erkk | |
| 2196 | Kone-Ketola Oy | |
| 2089 | Kone-Oskari | |
| 2129 | KONEBOSS OY | |
| 2278 | Koneistuskeskus | |
| 15929 | Konekesko | Korjaamo |
| 5556 | Konepaja K.Makk | |
| 1610 | Koneyhtymä M.M | |
| 2156 | Kotka Powertech | |

| Selite 1 | Kpl | Hinta | |
|----------|-------|-------|----|
| Kenkä | -1.00 | 25.00 | 17 |
| Kenkä | -1.00 | 25.00 | 17 |
| 11 | -1.00 | 25.00 | 04 |
| Kenkä | -1.00 | 25.00 | 18 |
| Kenkä | -1.00 | 25.00 | 13 |
| Kenkä | -1.00 | 25.00 | 13 |
| Kenkä | -4.00 | 25.00 | 23 |
| Kenkä | -1.00 | 25.00 | 03 |
| Kenkä | -1.00 | 25.00 | 03 |
| Kenkä | -1.00 | 25.00 | 03 |

8.7.2019

Selaile taulukkomuodossa -taulukon sarakejärjestely jää muistiin

25.7.2019

Inventaariossa voi antaa myös kommentin.

15.6.2020

OVT haku hakee myös EAN koodin, ym. muita parannuksia.

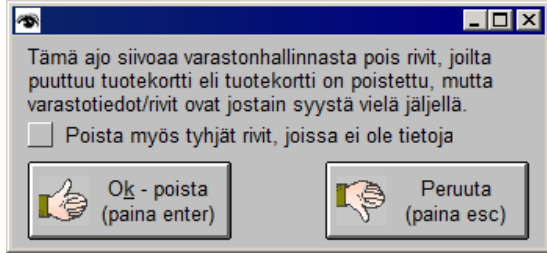
30.6.2020

Hinta-taulukossa voidaan määrittää erikoistoiminto, jota sovelletaan hintaan *Hae tuote* -ikkunassa laskutuksessa. Kolme mallia valmiina, jota voi käyttää.

18.7.2020

Poistettaessa lisätietoja ohjelma voi tarkastaa, onko muilla käytössä samaa lisätietoa. Lisäksi voi valita poistetaanko vain merkintä, jolloin kortti ei käytä kuvaa, mutta kuva on vielä olemassa.

Poista varastonhallinnasta tarpeetonta tietoa -toiminnossa mahdollisuus poistaa nollarivit, joissa ei ole mitään tai nollia.



Tuotteen varastonarvo voidaan päivittää normaalimenetelmällä ja K/A -menetelmällä myös niin, että sovelletaan aikaan perustuvaan arvonlennusta.

26.11.2020

Tuoterekisterin tiedoista voi tehdä shopify.csv.

1.12.2020

Tuoterekisterin tiedoista voi tehdä woocommerce.csv.

18.6.2021

Kun tuoteryhmää haetaan laskuun ohjelma laskee ikkunassa "Hae hinta" napin "Näytä" takaa avautuvaan taulukkoon ryhmän yhteishinnan.

Em. ikkunan "Anna Ad-Hoc hinta" -toiminnossa mahdollisuus tallentaa tämä uusi hinta tuotteelle.

30.6.2021

Varastonhallinnan taulukko voidaan lajitella myös päiväys+myyjäkoodi tai päiväys+reskontrakoodi.

Tuotekortin ad-hoc -hintaa voidaan samalla tallentaa myös hintataulukkoon.

9.7.2021

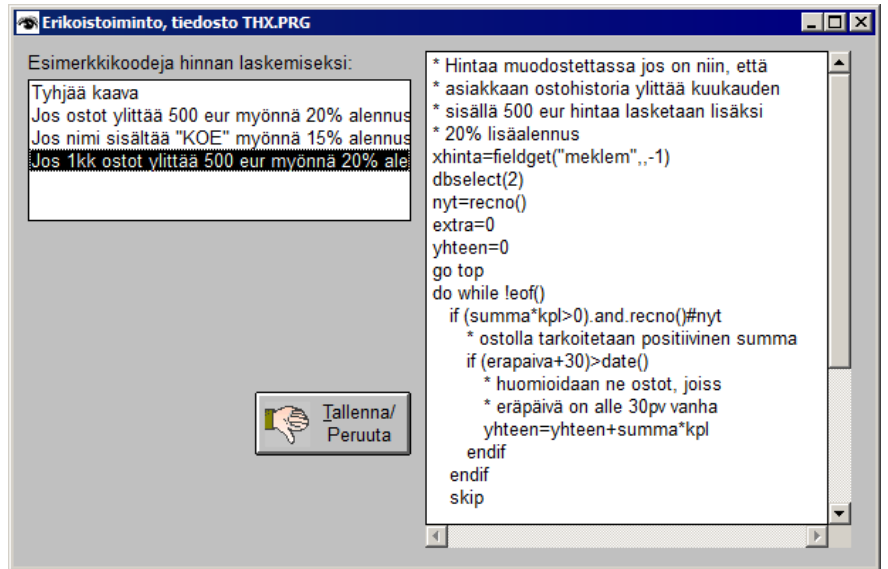
EAN/UPC -kooditulostusikkunan toiminnossa *Käsittele tuoterekisteriä* useita parannuksia.

11.7.2021

Muodosta hinta tuoteryhmästä -ikkunassa on myös nappi *Näytä kaikki ryhmät*, jolla esiin saa taulukon kaikista käytetyistä ryhmistä.

15.7.2021

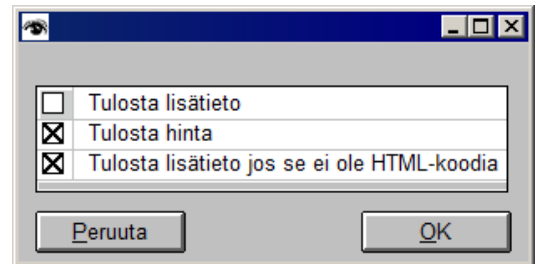
Hinta-taulukossa uusi erikoistoiminto: *Jos on aiemmin ostettu tuote XYZ myönnä 15% alennus*. Nimeä (XYZ) ja alennusta voi muuttaa.



18.7.2021

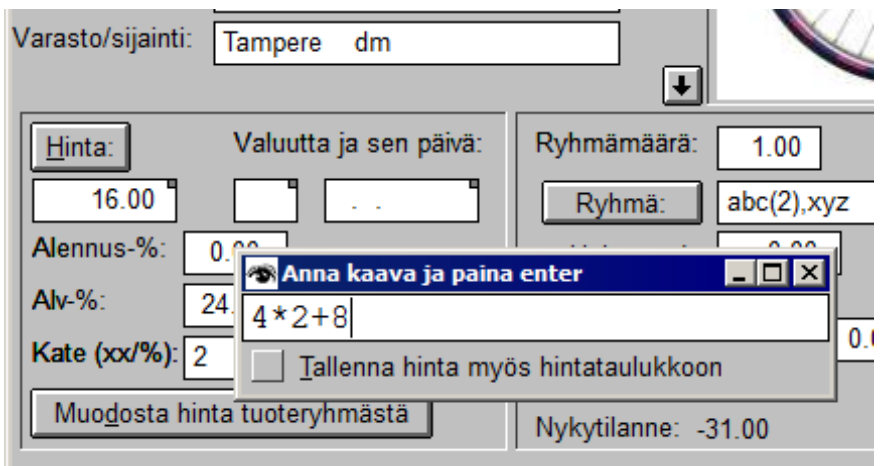
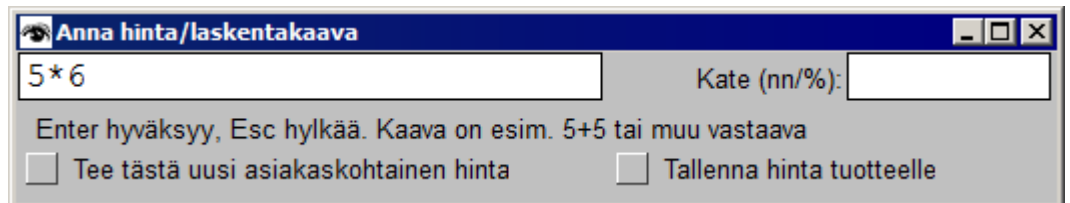
Arvo -napin erikoistoiminnossa uusi erikoistoiminto, jolla voidaan antaa kpl javarastonarvo suoraan.

Kun tulostetaan erilaisia *Varastonhallintalistaus* → *Kuvat & lisätestit* -raportteja voidaan lisätiedot jättää pois kun allaolevat ehdot täyttyvät:



20.7.2021

Tuo uusi tuote toisesta toisesta tiedostosta -toiminto voi katsoa myös verkkohakemiston ja hakea useamman tuotteen.



21.7.2021

Inventaariossa *Anna kpl* -ikkuna voi olla myös jokin laskentakaava.

1.10.2021

Tuoterekisterilistaus (useita erilaisia) -valikossa on uusi raportti *Tuote, myynti, kate*, jossa on myös mahdollisuus lajitella myynnin, kpl:n, tuotenimen ja katekertymän mukaan.

18.7.2022

Käsittele lisätietoa -ikkunassa *Etsi* -nappi, jonka avulla voi etsiä kaikista lisätiedoista tekstejä.

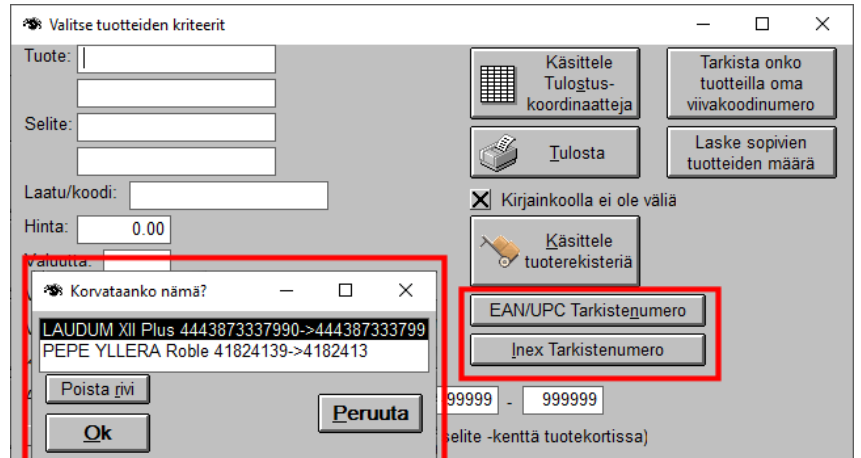
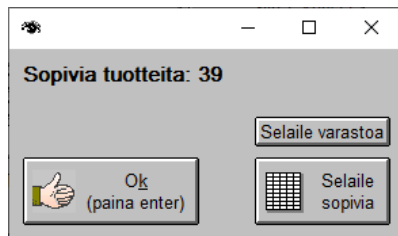
22.7.2022

Kun varastotaulukossa lisää väliin normaalisti ohjelma lisää yhden rivin. Jos taulukossa on maalattuja rivejä ohjelma lisää maalatun määrän rivejä.

9.8.2022

Ean ja Inex tarkistenumeroiden laskemisessa ohjelma kysyy vahvistuksen ja samassa valikossa, voi myös poistaa rivejä.

Kriteeri-ikkunassa kun tehdään *Laske sopivien tietueiden määrä* esiin tulevassa ikkunassa voidaan selaillla varastokriteereille sopivia tietueita.



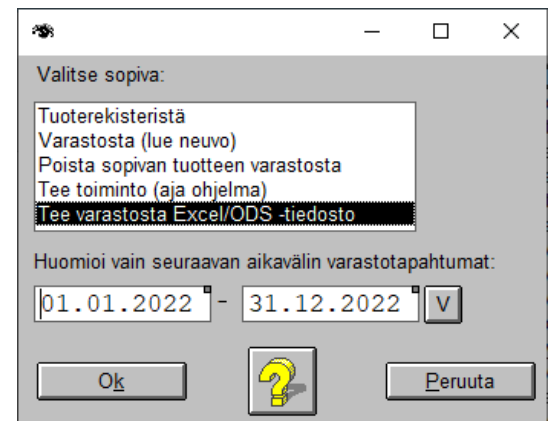
Agritek -tiedostohaku päivittää hinnat tarvittaessa silloinkin kun sama tuote on useampaan kertaan (on tehty esim. samasta tuotteesta erilaisia vaihtoehtoja).

12.8.2022

Selaile taulukkomuodossa -ikkunassa esiin avautuvassa taulukossa pudotusvalikossa *Muut toiminnot* on mahdollisuus tuoda käsillä olleeseen sarakkeeseen Excel/Libreoffice -taulukosta.

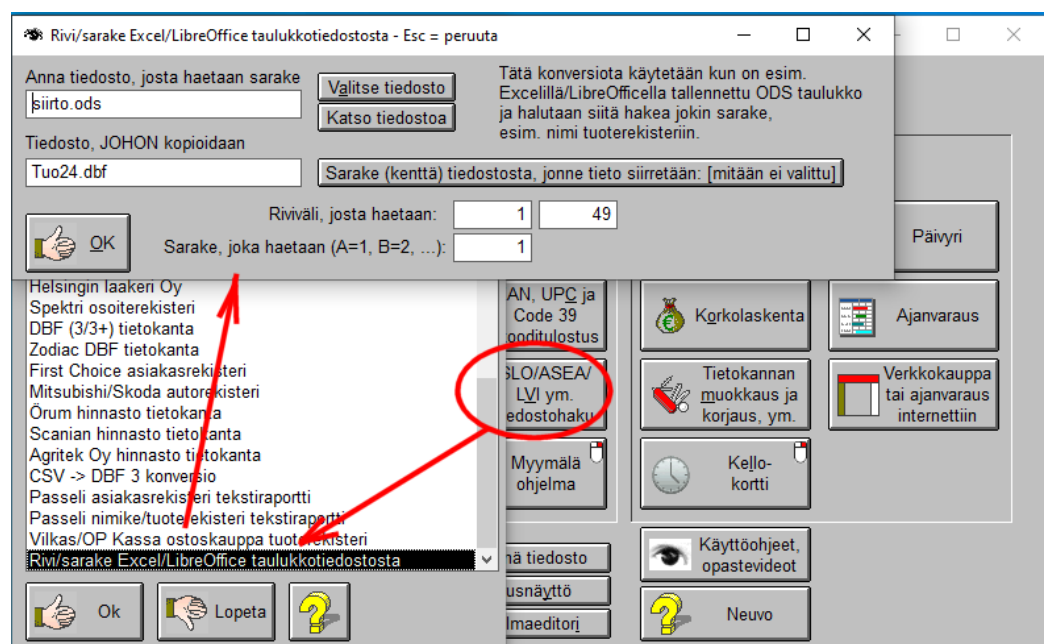
13.8.2022

Siirto varastosta myös Excel/LibreOffice ODS taulukkotiedostoon.



15.8.2022

Sarakehaku ODS Excel/LibreOffice taulukoista Datamiken tiedostoihin.



30.5.2023

Ikkunassa "Kausivertailu" on nyt oikeassa alanurkassa myös ruksattava kohta "Huomio kriteeri-ikkunan kriteerit", jonka ruksaamalla kausivertailussa on vain kriteereihin sopivat.

22.6.2023

Tuote, Selite, Hinta -raportin saa myös Excel/Libreoffice -taulukoksi

25.6.2023

Asiakkaiden tilauskantaprofiili -listauksessa voi liittää mukaan myös erittelyn kunkin tuotteen tapahtumista.

Tuote, Myynti, kate -raportin saa myös Excel/Libreoffice -taulukoksi

21.8.2023

Muut toiminnot → *Valitse hintavaihtoehto* on uusia ominaisuuksia:

- laskutukseen valittava hinta voidaan valita taulukosta
- kaikille tuotteille valittava hintavaihtoehto voi olla muokattava kaava
- kaavoina olla samat kuin *Muodosta hinta tuoter ryhmästä* -kohdassa annettavat kaava. Malliksi uusi "Valitse hintavaihtoehto".

Valitse kaudet:

1. kausi: 01.01.2023 31.12.2023

2. kausi: - - - -

3. kausi: - - - -

4. kausi: - - - -

5. kausi: - - - -

Tee myös raportti.csv

Huomioi aloitusvarastomäärä laskelmissa

Huomioi kriteeri "Varastohallinnan selitys"

Huomioi käänteisesti kriteeri "Varastohallinnan selitys"

Huomioi alkusaldon laskennassa alennus-%

Huomioi vain vähennykset laskennassa

Huomioi vain lisäykset laskennassa

Liitä mukaan kpl ja % vertailut

Huomio kriteeri-ikkunan kriteerit

Asiakkaan reskontrakoodi (nolla jos kaikki käy): 0

Ok

Ohjelma valitsee "päälle" hintataulukosta hinnan, jossa on merkintä:

Selaile

Ok

Määrittää kenttä, joka sisältö siirtyy laskutuksessa TILINO -sarakeeseen

| TUOTE1 | Tuote |
|---------|-------|
| TUOTE2 | |
| SELITE1 | |
| SELITE2 | |
| LAATU | |
| VALU | |

Ok

Käytä erikoistoimintoa (valitse/muokkaa tästä)

Ok

Neuvo

Peruuta

Myymläohjelma/kassapäätelisäoptio/ostoskori

17.6.2013

Ajanvarausohjelmassa *Lajittele -taulukko* -toiminnossa *Tulopäivä ja kellonaika* -järjestys.

Ajanvarausohjelmassa *Etsi lasku tai varaus* -toiminto.

25.6.2013

Ostoskoriohjelmassa parempi *Kiitos tilauksesta* -ikkuna.

7.7.2013 Myymäläohjelman *Valitse lomake* -ikkunassa alv-erittely näyvässä ym parannuksia.

11.7.2013

Tuki Luottokunta/Nets EMVlumo maksupäätelaitteille.

19.7.2013

Siirrä kirjanpitoon -toiminnossa mahdollisuus siirtää myös maalattut rivit.

22.7.2013

Päivitä laskelmat huomio, jos on maalattuja rivejä eli laskee maalattujen rivien osalta Sopii esim. ravintola - tilanteeseen, jossa yksi asiakas maksaa oman laskunsa itse.

29.8.2013

Myymäläohjelmassa kirpputoritoiminto.

5.9.2013

Myymäläohjelmassa voidaan alv-palautus tehdä seuraavasti, jotta ohjelma laskee ne erilaisissa *Varastolistaus POS -menetelmällä* -raporteissa.

15.7.2014

Jos tuotetta ei löydy valintaikkunaan ilmestyy nappi, jolla uusi tuote voidaan nopeasti luoda.

19.7.2014

Ostoskori -ohjelmassa Perl -moduli -valikossa mahdollisuus testata osaa ostoskorista.

Opastevideo ostoskorin alkuasetuksista.

Ostoskorin ajanvarausmalleissa leveyden mukaan automaattisesti skaalautuvat tuotelokerot.

Myymäläohjelmassa *Siirrä reskontraan* -toiminnossa mahdollisuus määrätä tilinumero.

Myymäläohjelmassa *Siirrä kirjanpitoon* -toiminnossa ohjelma tallentaa/käyttää viimeisimmät asetukset.

Erilaisia virheenkorjaustoimintoja parannettu.

19.2.2015

Selite1 -sarakeessa on pistenappi, jolla saadaan tuotehaku/valinta -ikkuna.

1.4.2015

Luottokortti-ikkunassa voidaan antaa ad-hoc-hinta.

4.7.2015

Ostoskoriohjelma tiedostolähetysikkunassa voi antaa unix tiedostotunnisteet tai *auto*, jolloin ohjelma pyrkii automaattisesti valitsemaan sopivan (esim. pl tiedostot saavat 755, muut 644).

Ostoskoriohjelmassa kuvatiedostojen sijainti -ikkunassa voidaan hakemisto valita netistä.

7.7.2015

Kassapääteohjelman *Siirrä reskontraan* pyrkii tarakastamaan onko tieto jo aiemmin siirretty.

16.7.2015

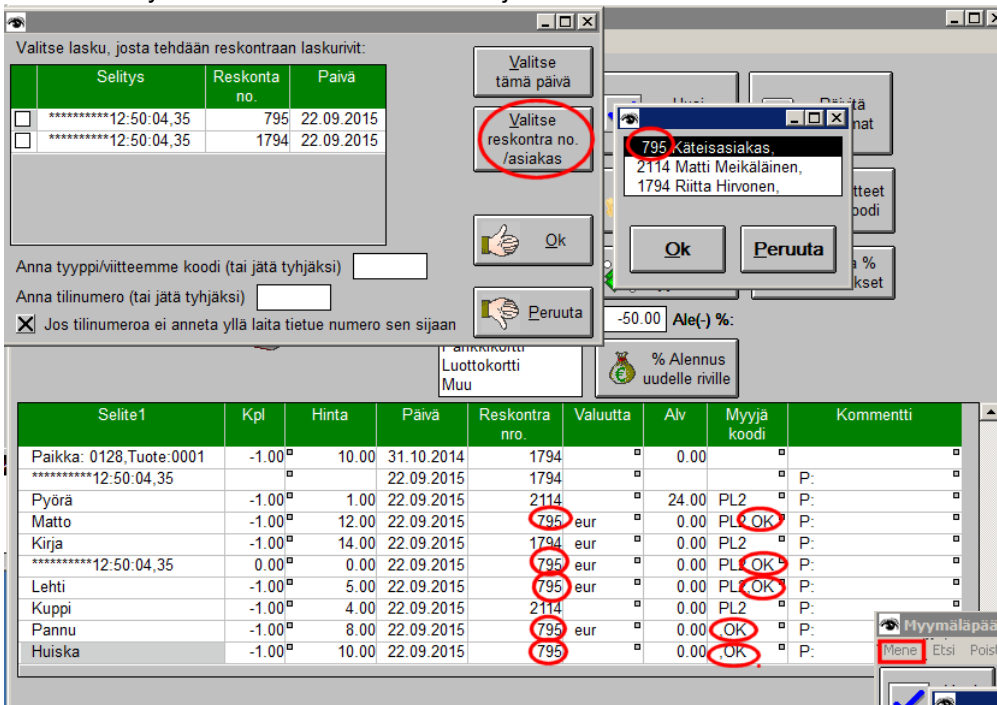
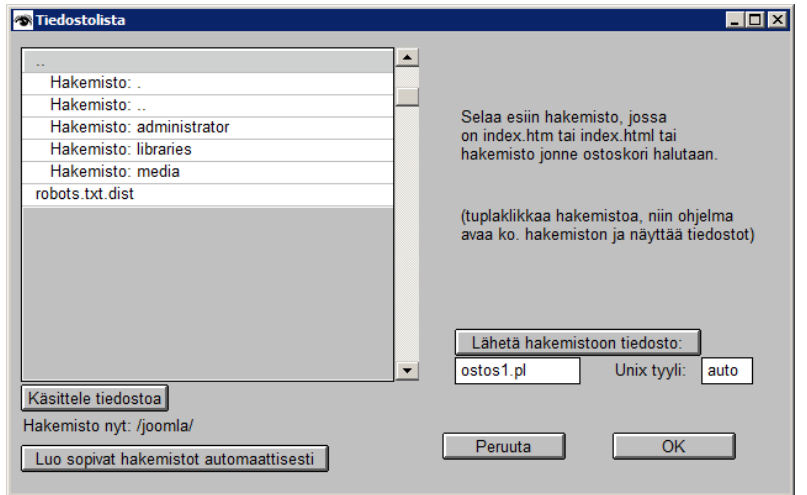
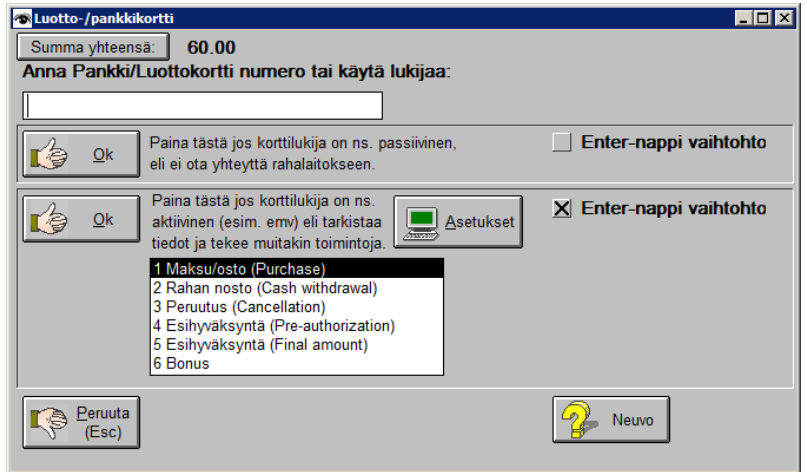
Kassapääteohjelmassa uusi opastevideo *Myyjäkoodin käyttö*.

30.7.2015

Opastevideo kirpputorikäytöstä.

30.9.2015

Siirrä reskontraan toiminnossa voidaan myyntitapahtumien sijaan siirtää valitun asiakkaan tapahtumat. Esimerkiksi alla olevassa kuvassa on painettu nappia *Valitse reskontra no./asiakas* ja sitten valittu asiakas 795 ja painettu OK. Reskontraan on siirtynyt tällöin ympyröidyt rivit kassapääteohjelman taulukosta. Lisäksi ohjelma on merkinnyt OK siirretyille riveille. Ohjelma ei tätä toimintoa käytettäessä siirrä näitä OK -rivejä uudestaan.

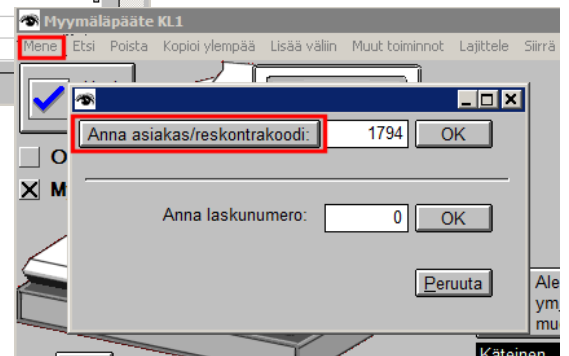


30.6.2016

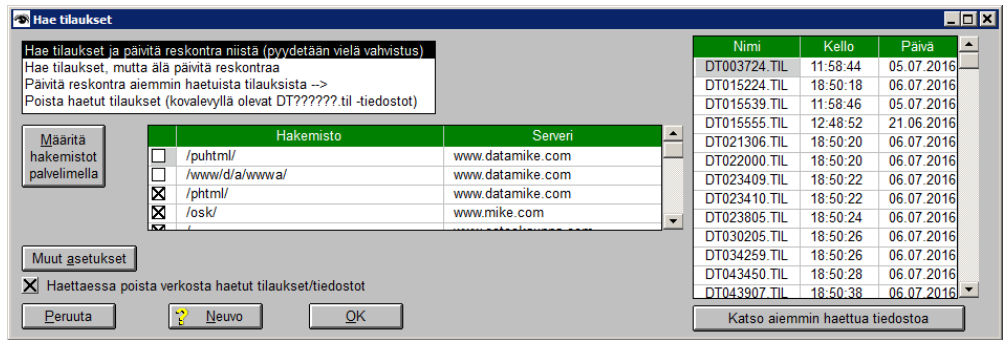
Mene → Reskontra tai laskunumero -ikkunassa mahdollisuus valita taulukkonapilla asiakasnumero.

4.7.2016

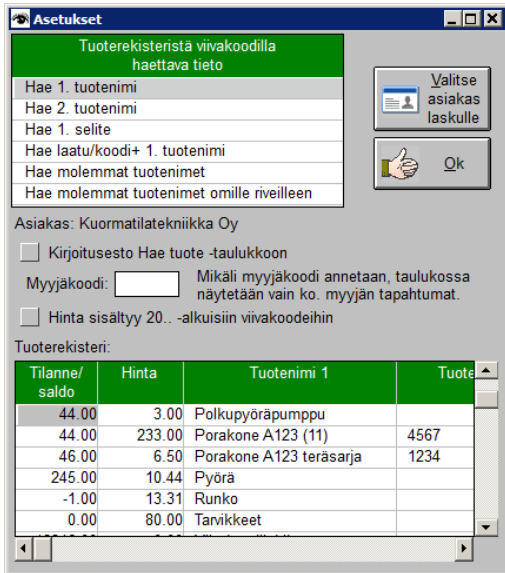
Asiakkaan valintaikkonoissa näkyy myös tilaushistoria.



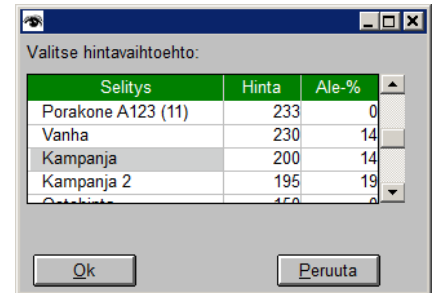
7.7.2016
Ostoskorihakuikkunassa näkyy lista
jo haetuista ja niitä voi myös
editoida.



14.7.2016
Kassapääteohjelman *Asetukset* -ikkunassa näkyvillä on tuoterekisterin näkymä taulukkona.



19.7.2016
Kun kassapääteohjelmassa määritetään *Alennukset ym. hinnan muodostus* -ikkunassa siten, että ohjelma näyttää hintavaihtoehtot voidaan esille tulevassa hintataulukossa muuttaa hintaa ym. ja antaa ad-hoc arvo.



28.7.2016
Useissa POS -raporteissa ja varastonhallintalistauksissa Parannuksia.

8.7.2017
Muuta vain maksutapa -toiminnossa voidaan antaa Ad Hoc selite.

19.7.2017
Sarakeessa *Reskontra nro* on pistenappi, jota klikkaamalla saa esiin kenelle asiakkaalle ko. nro kuuluu.

Asiakasnäyttö keskustelelee myös lisälaitteen tai html-serveripohjaisen näytön kanssa.

Asiakasnäyttö keskustelelee myös muun lisälaitteen. Kassatapahtumassa Datamiken lisälaitte voidaan esim. Laittaa ottamaan valvonta- tms. kuva tapahtumasta.

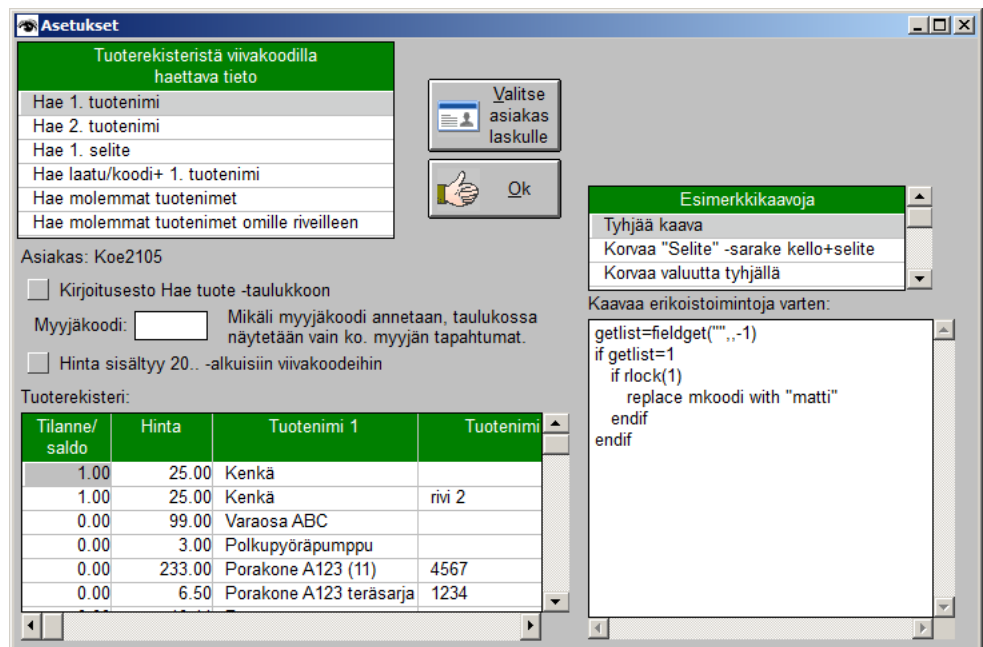
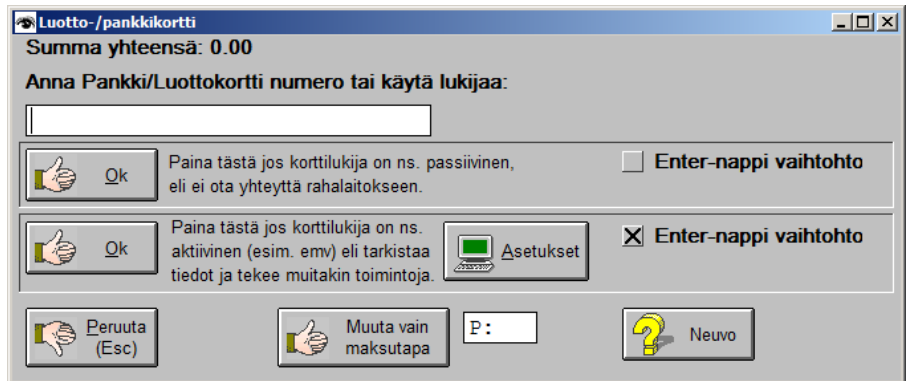
29.7.2017
Ostoskori-ikkunoihin hakutoiminto.

Ostoskorin tulosteita parannettu samoin ikkunajärjestelyä.

27.11.2017
Viivakoodin sisältämä hinta tms tieto voidaan asetuksissa erikoistoiminnolla määrittää.

4.7.2018
Myymläohjelman asetusikkunassa voidaan laittaa erikoistoiminto.

Kolme mallierikoistoimintoa.



15.7.2018
Mediapäivitys voi olla myös maalatuista riveistä.

30.9.2018
Ostoskorituotteiden haku tukee myös Zen Cart ostoskorin (ohjeet).

10.7.2019
Myymläohjelman Mediapäivitys -toiminnossa voidaan siirtää myös CSV muotoon.

18.7.2019
Mediapäivitystiedoston voi liittää suoraan sähköpostiin.

24.6.2020
POS -listauksia parannettu moni tavoin.
Kolme mallierikoistointia.

11.7.2020
Kolme uutta erikoistointia tuotteen haussa:
- Jos tuotetta ei löydy ota tuote kortista nn
- Jos saldo on alle nollan, valitse korvaava tuote, korvaava tuote haetaan samalla koodilla
- Jos saldo on alle nollan, valitse korvaava tuote, korvaava samanniminen tuote

16.7.2020
Ostoskorin *Hae tilaukset* -ikkunassa myös *Etsi* -toiminto.

21.12.2020
Pilvipäivitys ja haku voidaan käynnistää *Muut toiminnot* ja *Mediapäivitys* -ikkunasta.

20.6.2021
Pilvipäivitys -ikkunassa useita parannuksia, mm. mahdollisuus katsoa mitä pilvessä on nyt.

23.6.2021
Muodosta tilaukset PayPal tiliotteesta -toiminnossa ohjelma automaattisesti hakee sopivat CSV -tiedostot. Lisäksi muita parannuksia.

4.7.2021
PHP ostoskorin muodostamismahdollisuus

11.7.2021
Myymläohjelmassa korko/alennus-% voidaan valita valikosta.

1.7.2022
Ostoskoritiedot voi hakea myös ulkoisilla ohjelmilla esim. PuTTY psftp ym.

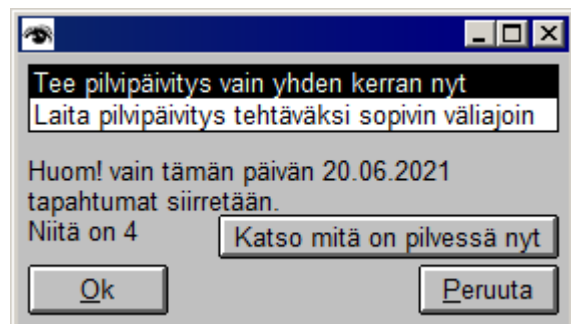
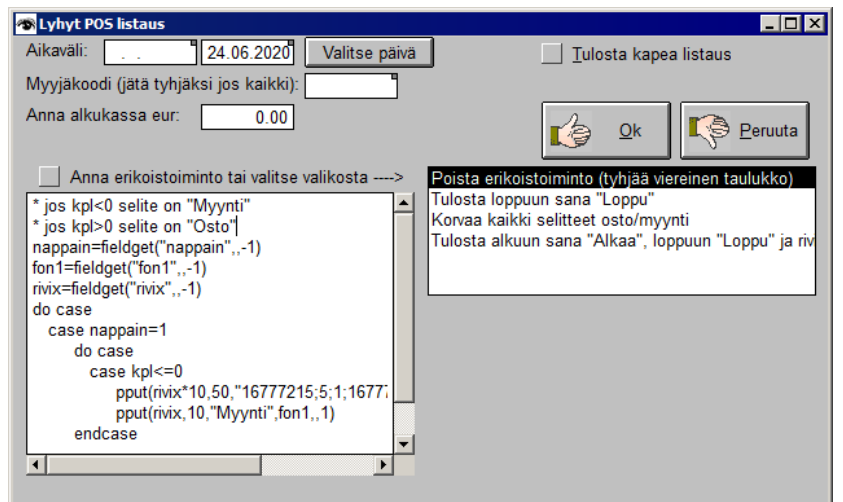
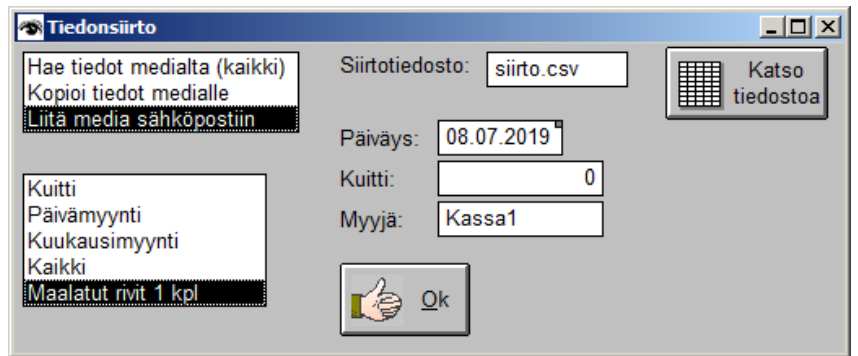
19.7.2022
Myymläohjelman muuta hintaa *Uudelle riville* laskee koron tai alennukset myös maalatuista riveistä. Jos maalattuja ei ole se lasketaan käsillä olevasta rivistä.

Myymläohjelma tarkastaa IBAN pankkitilin automaattisesti ja huomauttaa jos se ei ole oikein.

22.7.2022
Kun myymäläohjelman taulukossa lisää väliin normaalisti ohjelma lisää yhden rivin. Jos taulukossa on maalattuja rivejä ohjelma lisää maalattun määrän rivejä.

Kun myymäläohjelmassa klikkaa *selite* -sarakeessa olevaa pistenappia ja käsillä on ensimmäinen laskurivi (rivi jolla on **** ja kellonaika) esiin tulee valikko, jossa voi muuttaa laskun kellonaikaa ja kopioida sama reskontrakoodi tai myyjäkoodi kaikille laskun riveille.

13.8.2022
Tee mediapäivitys voidaan tehdä myös CSV:n ja DBF:n lisäksi Excel/LibreOffice ODS taulukkotiedostoon.



3.7.2023

Myymäläohjelmassa on uUusi erikoistoiminto, jolla aina kun painetaan "Uusi lasku" ja haetaan tuote siitä luodaan merkintä APU79.BAK -nimiseen tiedostoon.

9.7.2023

Ostokorin PHP osioissa mahdollisuus väri- ja kuva - valikko määrittää erikseen *Koko tausta*, *Keskiosa* *Ryhmävalikko*

Uusia PHP ostoskorivaihtoehtoja:

Yksinkertainen malli 1 PHP

Yksinkertainen malli 2 PHP

Yksinkertainen malli 3 PHP (JS)

Ajanvaraus PHP (JS)

(JS) -malleissa jossa ostoskori on pääasiassa muokattava Javascript moduli

Uusi tilauslomakemalli *tilausphp.htm*

8.8.2023

Tuotekortissa *Muut toiminnot* → *Lisätieto tuotteesta* on mahdollisuus luoda lisätieto, jossa on ostoskorin tarvitsemia tietoja.

Em. kohtaan luotu viisi mallia, jota voi muokata tai käyttää.

14.8.2023

Ostoskorin lähetyksissä voidaan käyttää myös WinSCP ohjelmistoa.

Näytä lista lähetettävistä tiedostosta sisältää myös mahdollisuuden valikoida ja lähettää valitut tiedostot.

Ostoskori -asetuksia

Tilaus HTML-tiedosto:

Ostoskorivaihtoehdot:
Punainen: banner/otsake
Harmaa: tuoteluettelo
Valkoinen: tilatut tuotteet
Ruskea: tuoteryhmäluettelo

| Tuoteryhmät | Väri | Kuva |
|--------------|---------|------|
| Koko tausta | yellow | |
| Keskiosa | #8000FF | |
| Ryhmävalikko | fuchsia | |

Jätä pois marginaalirajat

Liitä PayPal luottokortti ym. -maksu
PayPal sähköpostiosoite:

Maksuselite:

Tee tilauksista eräsiirtoaineisto
Aloita tuoteryhmästä: Ryhmäerotin:

Tilausten vastaus emailiosoite (oma email):
Kalenterissa päivä alkaa klo:
Kalenterissa päivä päättyy klo:
Tunnit jaetaan (min) osiin:

Majoitus/ajanvaraus -lisäoptio

12.7.2015

Opastevideo Perl muokkauksesta.

14.5.2015

Osinko-Optimiin taulukon tulostukseen lisätoiminto, voi mm. tulostaa maalatun alueen.

17.7.2015

Opastevideo ostoskorin toiminnoista.

30.6.2016

Siirrä, korvaa, poista tiedostoa -toiminto ajanvarausohjelmaan.

3.7.2016

Ota tuote viivakoodin avulla -toimintoon parannuksia.

19.7.2016

Ostoskorilla haettu asiakastieto voidaan siirtää myös majoitus/ajanvarausohjelmaan.

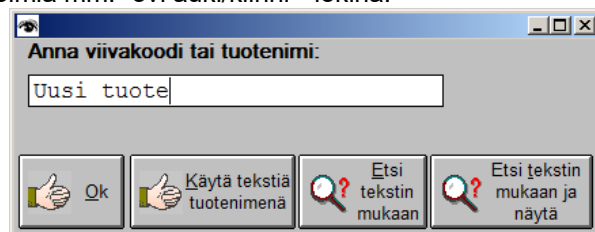
24.7.2016

Ostoskoritilauksen voi muodostaa PayPal tiliotetaulukosta.

7.7.2017

Kellokorttiohjelman tiedot voi siirtää Ajanvaraukseen ja kellokortti voi toimia mm. "ovi auki/kiinni" -lokina.

Toiminto *Tarkista, että koodi ei ole käytössä muilla* antaa muuttaa koodit sopivaksi.



21.7.2017

Toiminnossa *Ota tuote viivakoodin avulla* voidaan myös suoraan antaa tuotenimi painamalla nappia *Käytä tekstiä tuotenimenä*. Tästä on hyötyä mm. Silloin kuin näppäilyyn tekee ulkoinen laita eikä näppäimistö ja voidaan käyttää myös muuta lukijaa kuin viivakoodilukijaa.

27.2.2018

Liitä mukaan VAIN vapaat rajausmahdollisuus

18.6.2018

Päivyri-ohjelmassa Alt+U luo uuden tapahtuma (hiirtä ei tarvitse käyttää). Lisäksi muita käyttöliittymäparannuksia.

4.7.2018

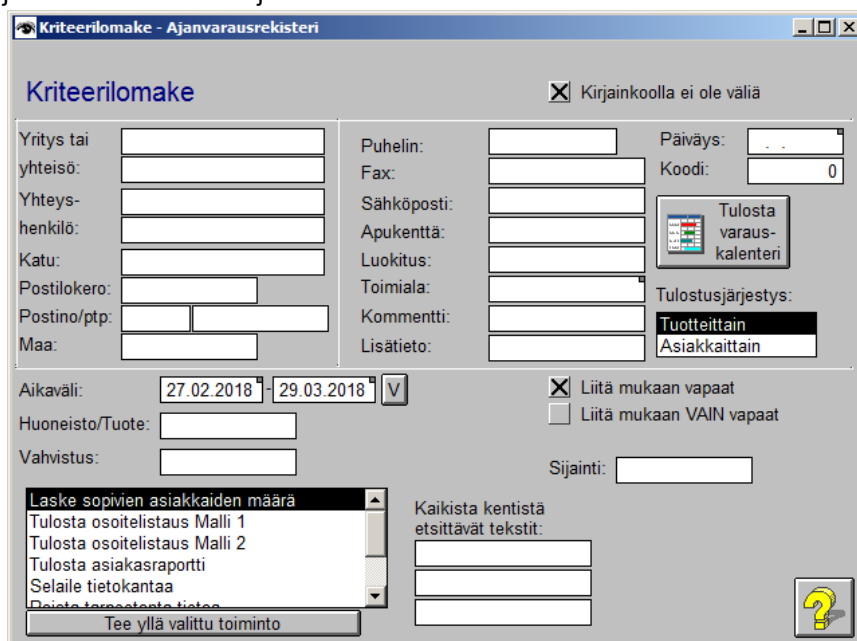
Osoitelistaus Malli 1 -tulosteessa voi rajata pois ne, joilla ei ole tapahtumia.

Tapahtuma-taulukossa *Tyhjää nollat* -toiminto.

16.7.2018

Ostoskori-ohjelmassa *Testaa* -nappi nettiyhteyden testaamiseen ikkunassa *Internetasetukset*.

Tilaus HTML-tiedosto käsittelyä monipuolistettu.



20.7.2018

Hae tuote.. -ikkunassa useita käyttöliittymäparannuksia.

1.7.2019

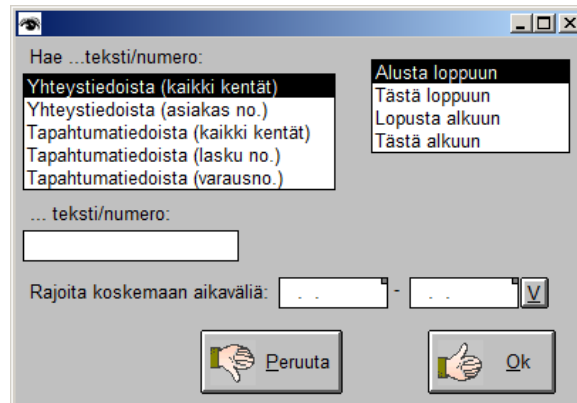
Majoitus/ajanvarausohjelmassa kun tulostetaan kalenteri voidaan suurentaa/pientää aikatarkkuutta esikatselu-ikkunassa

Majoitus/ajanvarausohjelmassa kun tulostetaan asiakasraportti voidaan vaihtoehtoisesti jättää pois ne asiakkaat, joilla ei ole tapahtumia.

6.7.2019

Vuokralomake (alivuokraus) laskutuksessa.

Em. lomake myös englanninkielisenä.



12.7.2019

Tilaus/varaus -taulukon *Taulukko* -valikossa *Muodosta maalatuista riveistä taulukko* -toiminto.

25.6.2020

Kriteerilomakkeessa myös vaihtoehto *Liitä mukaan VAIN vapaat*

14.7.2020

Hae tuote -toiminnossa lisätoiminto, jolla voidaan liittää aikaleima *Lisätieto* -sarakeeseen.

25.6.2021

Toiminnossa *Lisää* → *Tuo uusi asiakas toisesta tiedostosta* voi maalauksella tuoda useamman uuden asiakkaan.

3.7.2021

Tapahtumien export -toiminto Google Kalenteriin.

4.7.2021

Varauskalenterin *Laske sopivien asiakkaiden määrä* -ikkunassa voi myös selaila sopivia.

7.7.2022

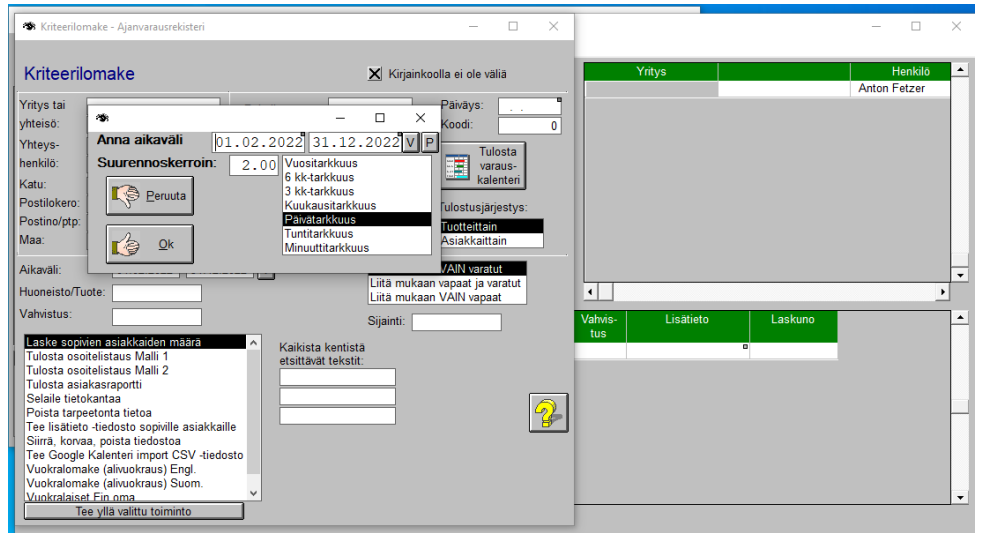
Varauskalenteri -valikossa voi tulostaa myös kaksi erilaista vuokralomaketta.

11.7.2022

Varauskalenterissa mukana myös vuosi, 6kk, 3kk ja kuukausitarkkuus.

12.7.2022

Varaustaulukossa valikosta *Taulukko* voidaan valita *Muunna rivejä*, jossa voidaan muuntaa maalattuja päiviä halutuksi.



18.7.2022

Käsittele lisätietoa -ikkunassa *Etsi* -nappi, jonka avulla voi etsiä kaikista lisätiedoista tekstejä.

22.7.2022

Kun taulukossa lisää väliin normaalisti ohjelma lisää yhden rivin. Jos taulukossa on maalattuja rivejä ohjelma lisää maalatun määrän rivejä.

Kriteeri-ikkunassa kun tehdään *Laske sopivien tietueiden määrä* esiin tulevassa ikkunassa voidaan selaila varastokriteereille sopivia tietueita.

16.8.2022

Selaile taulukkomuodossa -ikkunassa esiin avautuvassa taulukossa pudotusvalikossa *Muut toiminnot* on mahdollisuus tuoda käsillä olleeseen sarakeeseen Excel/Libreoffice -taulukosta.

23.6.2023

Osoitelistaus voidaan tulostaa ODS (excel/Libreoffice) taulukkaan.

Muut lisäykset ja muutokset Datamikeen

22.11.2011

Korkolaskentaohjelmassa mahdollisuus tallentaa ja hakea laskelmataulukko.

Korkolaskentaohjelmassa mahdollisuus muuttaa korko kesken kauden niin, että ohjelma laskee jäljellä olevat laskelmat.

Opastevideo korkolaskennasta.

17.12.2011

Ad-hoc korkolaskenta Korkolaskentaohjelmaan.

5.3.2012

Päivyyriin seuraavat parannukset:

- tehtäviä voi venyttää oikeasta ja vasemmasta reunasta reunasta sekä alareunasta. Tehtäviä voi myös siirtää yläviivasta tarttumalla.

- päivyriä voi suurentaa/pienentää +/- napeilla.

23.4.2012

Mikäli ohjelma törmää virhetilanteeseen error.dat sisältää laajemmin tietoa.

8.7.2012

Tietokannan muokkaus ja korjaus -toimintaa parannettu. Ohjelma pyrkii vapaammin ottamaan huomioon itse tehdyt muokkaukset.

10.7.2012

Useita käyttöliittymäparannuksia mm. ikkunoiden automaattisen skaalautuvuuden osalta.

13.7.2012

Ohjelma editori käyttää Windowsin asennettua PRG editoria ja sallii muun ajon samalla aikaa.

Automaattinen verkkopäivitys.

Automaattinen varakopiointi kerran viikossa varakop -hakemistoon.

20.7.2012

Sähköpostin lähetyksessä ohjelma voi lähettää suorana ns. raw datana sähköpostin.

Asetuksissa tulee tällöin olla ruksattuna *Lähetä kaikki ns. raw-datana*. Vastaanottajan sähköposti tulee olla annettuna.

23.7.2012

Varakopioinnissa parannuksia.

24.7.2012

Useita opastevideoita parannettu.

Uusi opastevideo *Pikavalintanäppäimet*. Kaksoistoimintonäppäimissä ikoni ilmoituksena tästä.

29.7.2012

Kun päävalikossa klikkaa kakkosnäppäimellä kellokorttia kellokortti käynnistyy sisältäen lisätoiminnot.

Kun päävalikossa klikkaa *Käsitlele tietokantaa* ja sitten valitsee sopivan tietokannan ja painaa OK esiin tulee em. tietokanta taulukkomuodossa. Jos nyt Windowsin kautta ns. drag & drop eli pudottaa jonkin toisen DBF tietokannan ohjelma siirtyy käsittelemään sitä.

9.8.2012

KK-näkymä päivyyriin.

23.8.2012

Mikäli kuvaruudussa on tilaa ohjelma siirtää projektivalikon oikeaan reunaan ja pidentää valikkoa.

8.1.2013

Konversio Passelin asiakas- ja nimikerekisteri -tekstiraportista.

13.4.2013

Ohjelman sisäisen fontin voi muuttaa halutuksi, esim. kyrilliset kirjaimet voi valita aktiiviseksi. Päävalikossa paina "Asetukset ja tiedostot" ja sitten "Muut asetukset" ja "Ohjelman fontit"

27.5.2013

Datamiken ohjelmointikielen helppi on *Neuvo* -ikkunassa.

14.6.2013

Erilaisissa *Katso projektin käyttämiä tiedostoja* -toiminnoissa näkyy myös tiedoston koko, päiväys ja kellonaka.

26.6.2013

Uusi opastevideo *Laskulomakkeen ohjaaminen toiselle kirjoittimella*

27.6.2013

Automaattinen varakopiointi voidaan säätää halutuksi ja niin myös nettipäivitys.

Erilaisissa *Valitse kuva* valikoissa voidaan antaa erilaisia *.jpg ym -maskeja.

29.6.2013

CSV -haku konversiossa parannuksia, mm. erotin voi olla TAB

9.7.2013

Virheensietoa parannettu.

11.7.2013

Varakopiointissa voidaan eritellä ei-kopioitavia maskeja pilkulla.

19.7.2013

Taulukoita maalattaessa Ctrl+nuolinäppäin ylös/alas poistaa merkinnän. Lisäksi Shift/Ctrl -toiminto toimii myös nuolinäppäin oikealle/vasemmalle -kanssa.

20.7.2013

Useissa ohjelmissa *Valitse toisen kortin lisätieto* - ominaisuudessa näkyvä eri tietoihin

21.7.2013

Kalenterissa ja päiväyriässä voidaan vuosi ja kuu valita valikosta.

28.7.2013

Toiminnossa *Vertaa tietokantaa toiseen tietokantaan* useita parannuksia.

21.10.2013

Sähköpostin lähetyksen myös SSL/TLS -yhteyden kautta.

23.10.2013

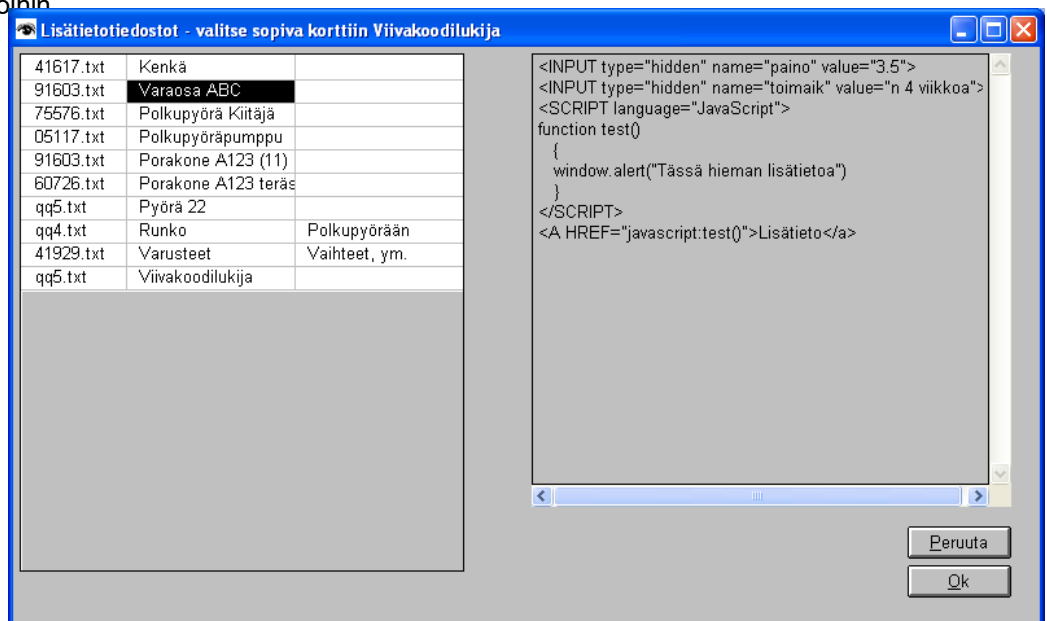
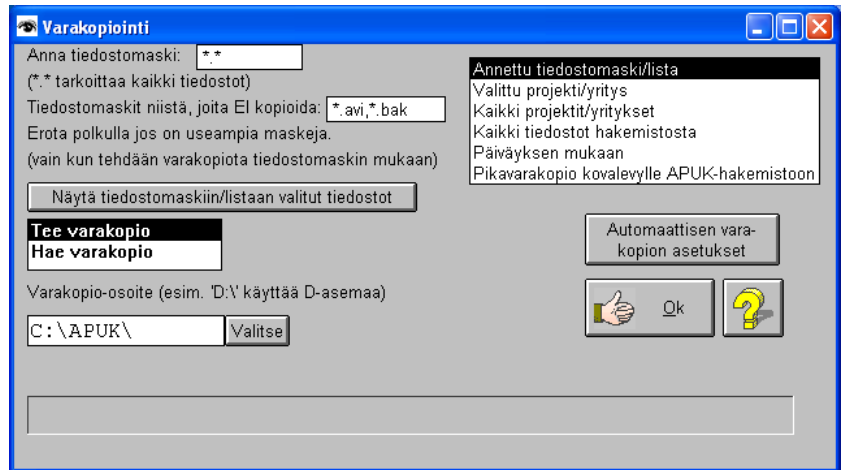
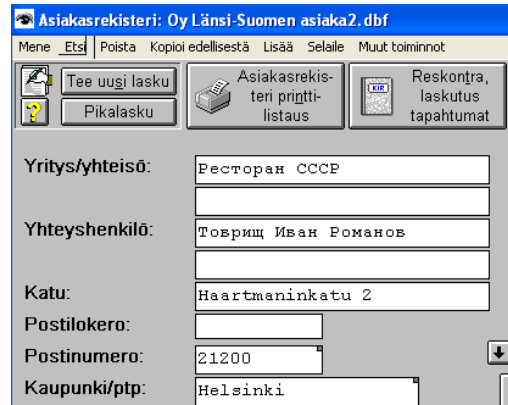
apuohjelma -apuohjelma voidaan käynnistää päävalikosta ja siinä voi olla erilaisia aputoimintoja.

19.2.2014

SMS viestien lähetyksen mukana puhelintoiminnoissa asiakasrekisterissä.

14.4.2014

Opastevideo työmääräyksen tekemisestä.



21.4.2014

Kuvien hakua nopeutettu. Ohjelma pyrkii myös ehdottamaan aiempia tai sopivaa kuvaa mm. kirjanpidossa.

3.5.2014

Kun hiiren siirtää hetkeksi kuvan kohdalle esiin tulee +/- painikkeet, joilla voi suurentaa/ pienentää kuvaa väliaikaisesti

16.5.2014

Viivakoodeissa parannuksia. Ohjelma pyrkii eräissä tilanteissa tulostamaan sopivan viivakoodin.

18.5.2014

Käyttöparannuksia *Luo uusi yritys* -toimintoon.

5.6.2014

Uusi opastevideo *PDF tiedostojen tulostus*.

9.6.2014

Tuhoa indeksit -toiminnossa parannuksia.

11.7.2014

Printterin asetukset -ikkunassa näytetään myös laskulomakkeiden erityisasetukset.

16.7.2014

Esikatselussa kuvan kokoa voidaan muuttaa koko/% ikkunassa.

21.7.2014

Opastevideo leikekirjan erikoistoiminnoista.

22.7.2014

Kaikki opastevideot on päivitetty uuteen versioon. Joihinkin on lisätty puhekuplien sijaan ääni.

26.7.2014

Mene korttiin -toimintoa parannettu eri ohjelmissa.

28.7.2014

Tietokannan korjaustoiminnossa mahdollisuus tyhjästä sellaiset kentät, joissa numero on nolla. Helpottaa luettavuutta taulukkomuodossa.

21.6.2015

Korjaa kaikki tietokannat -toiminnossa voidaan keskeyttää ja jatkaa.

Korjaa kaikki tietokannat -toiminnossa tarkistetaan myös tele- ja palkanlaskenta -lisätiedot.

Kun päävalikossa klikkaa hiiren oikealla napilla yritystä esiin avautuu valikko, josta valitsemalla *Projektin käyttämät tiedostot*. Täällä avautuvassa taulukossa on nyt myös mahdollisuus poistaa tiedostoja.

25.6.2015

Monissa taulukoissa on mahdollisuus tyhjästä nolla-sarakkeet eli sellaiset kentät taulukossa, joissa on nolla. Kenttä korvautuu tyhjällä, joka on ohjelman kannalta sama asia (nolla). Mikäli jotkut rivit on maalattu operaatio sovelletaan niihin. Jos mitään ei ole maalattu koko tietokantaan tehdään operaatio.

Ohjelman sisäisen informaatio-ikkunan muuttukista voidaan käsitellä myös vektorimuuttujia klikkaamalla sitä hiiren oikealla napilla.

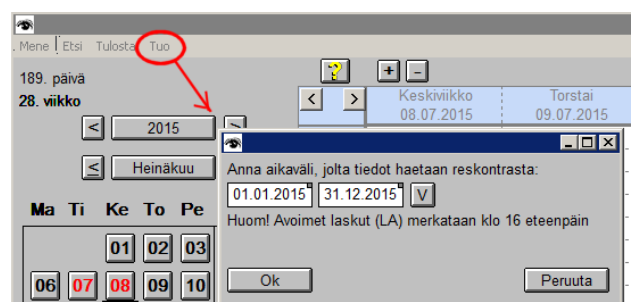
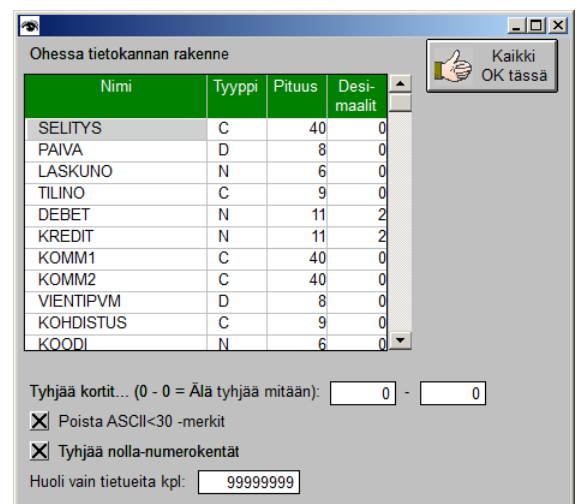
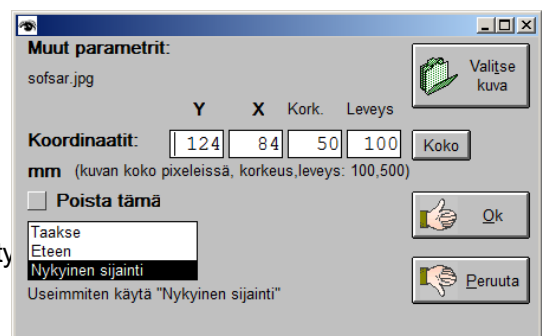
5.7.2015

Toiminnossa *Tee Alv muutios tälle yritykselle* voidaan vaihtaa yritys.

7.7.2015

Kalenterissa import toiminto majoitus/ajanvaraustiedoille.

Samoin myös reskontran avoimille laskuille.



8.7.2015

Useisiin *Anna kaava* -toimintoihin parannuksia.

12.7.2015

Käyttöohjeita (paperi/pdf ja on-line) parannettu kauttaaltaan.

13.7.2015

Etsi tekstejä -toiminnossa voidaan antaa useampi maski.

14.7.2015

Etsi tietokantoja -toiminnossa parannuksia ja lisäyksiä.

17.7.2015

Virhesietoa parannettu ja samoin ohjelman itsetarkistusta.

31.1.2016

Päivyrissä voi valita myös useamman päivän ruksaamalla "Salli useiden päivien valinta".

15.3.2016

Asetukset ja tiedostot -ikkunassa alv-% voidaan pistenapilla valita valikosta.

19.4.2016

Asetukset ja tiedostot -ikkunassa ja siitä avautuvassa *Muut asetukset ja valuutat* -ikkunassa voidaan laittaa kirjoitusesto myös siten, ettei ohjelmaa voi käynnistää kaksi kertaa.

29.6.2016

Sähköpostiohjelmassa vastaanottajakentässä pistenappi, josta voi valita aiemmin käytetyn sähköpostiosoitteen.

3.7.2016

Taulukkomuodon *Mene* -toiminnossa parannuksia.

Siirrä, korvaa, poista -tiedostoa toiminnossa voidaan *Hae tiedostosta* -toiminnossa vain joitain kortteja valitsemalla *Selaile tietokantaa* ja sitten maalaamalla sopivat rivit.

12.7.2016

Kellokorttiohjelmassa voidaan määrittää pääkäyttäjäkoodi erityistoimintoihin. Pääkäyttäjäkoodi annetaan pääohjelman *Asetukset* -osioissa kirjoitusestovalikossa.

Siirrä, korvaa, poista -toiminnossa enemmän tietoa kentistä.

14.7.2016

Monissa kriteeri-ikkunoissa on kohta "Ei ehto". Jos sähköpostikriteeriksi antaa esim. "@" ja sitten tulostaa jotain näkyy raporissa kaikki sellaiset asiakkaat, joissa on @-merkki. Jos ruksaa päälle "Ei-ehto" raportissa on ne joissa *ei ole* annettua kriteeriä eli esim. @-merkkiä.

Uutena ominaisuutena on se, että jos ruksaa kolmannen kerran "Ei-ehto" -kohtaa se muuttuu "Ei -tyhjä -ehdoksi". Tällöin raportissa on ko. asiakas kunhan sähköpostikentässä on jotain ja sähköposti hänellä ei ole tyhjä. Tämä toiminto soveltuu sellaisiin tilanteisiin, että esim. asiakaskorttiin on annettu jotain eikä niinkään jotain tiettyä asiaa.

17.7.2016

Viivakoodikentän valitsemisessä enemmän tietoa valittavasta kentästä.

22.7.2016

Käyttöohjeita, opastevideoita ja muuta dokumentaatio uusittu monilta osiltaan.

Useissa ohjelmissa virheentarkistuksia opastuksia ja käyttöliittymäparannuksia.

28.7.2016

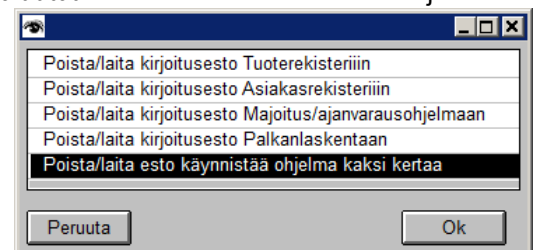
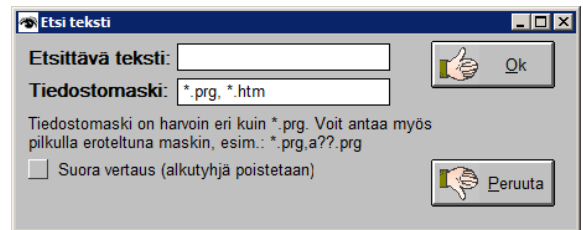
Käyttöliittymäparannuksia *Asetukset ja tiedostot* -ikkunassa. Mm. projektivalikko laajeenee automaattisesti.

1.7.2017

Kellokorttiohjelmassa tunnuksen antamisessa käyttöliittymäparannuksia: numero sijaan näkyy tähtiä ja systeemi Nollaa sen n. 60s kuluttua automaattisesti.

4.7.2017

Kellokorttiohjelma ottaa tiedon myös lisälaitteesta.



6.7.2017

Valikoissa, joissa on hiiren oikealla näppäimellä saatava Lisätoiminto on ikoni merkinä.

10.7.2017

Jos esikatselussa oleva tuloste halutaan muuntaa/tallentaa html tekstiksi valikosta *Lisää teksti tms.* → *Näytä/tulosta sivu tekstinä* voidaan valita myös UTF-8 -formaatti.

12.7.2017

Painettaessa pistenappia ikkunassa *Asetukset ja tiedostot* voidaan tarkistaa onko sama tietokanta monella käytössä.

13.7.2017

Tiedostokonversioissa huomioidaan huomattavasti tarkemmin erilaisten numerotyyppit.

Tiedostokonversioissa voi käyttää itse luotua ohjelmaa.

20.7.2017

Printteri asetukset valikossa *Laita ohjelma käyttämään Windowsin kirjoitinta.*

21.7.2017

Tietokannan muokkaus ja korjaus → *Ohjelmatarkistus* → *Tee vakiokorjaus* -toiminnossa voi valita mitä korjataan ja suosittaa esikatselu. Lisäksi korjaus on laajempi.

22.7.2017

Eri ohjelmissa oleva Etsi voi hakea myös lopusta käsin, jolloin etsintä on nopeampaan jos kyseessä on suuri tietokanta.

Osinko-optimissa ohjelma neuvoo enemmän virhetilanteissa tai puuttuvien tietojen osalta.

Päävalikossa klikkaamalla hiiren oikealla napilla projektivalikkoa, voi myös etsiä sopivan projektin.

23.7.2017

Moniin toimintoihin erilaisia pieniä käyttöä helpottavia toimintoja: ohjelma pyrkii tekemään toimintoja, jotka se olettaa käyttäjän haluavan muutenkin tekevät seuraavaksi.

Eriohjelmissa oleva *Anna kaava* -toiminnossa pudotusvalikko *Muut toiminnot*, jolla voidaan muuttaa annettu lisätoiminto tai kaava kommentiksi eli sellaiseksi jota ei suoriteta, mutta voidaan myöhemmin helposti ottaa käyttöön. Kaavaa ei siis tarvitse poistaa.

25.7.2017

Neuvo -ikkunassa opastevideo voidaan etsiä näppäilemällä sopiva hakusana.

27.7.2017

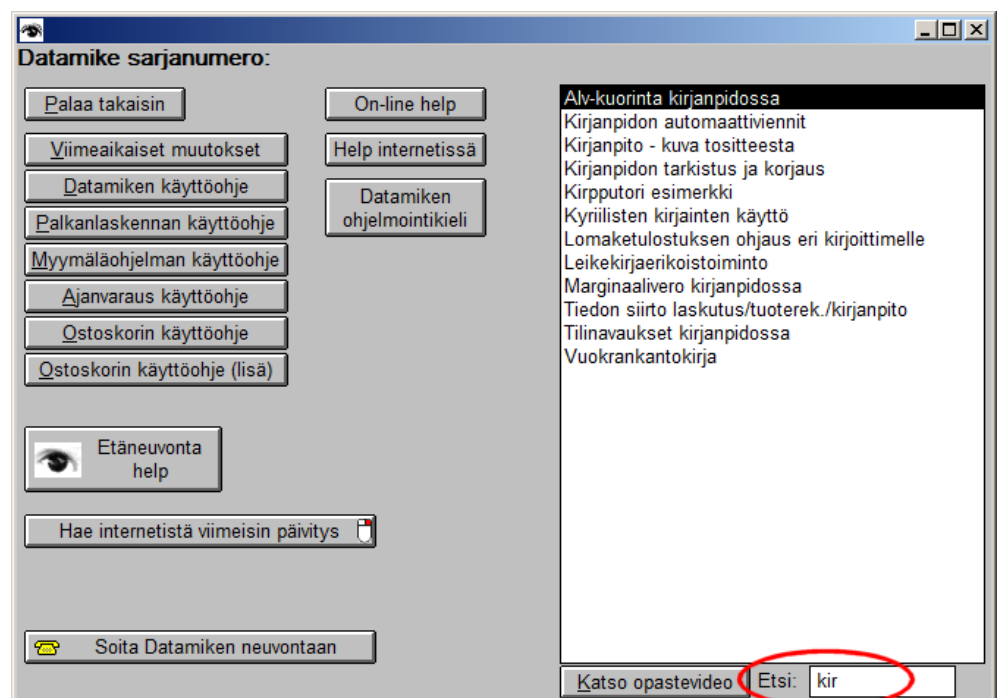
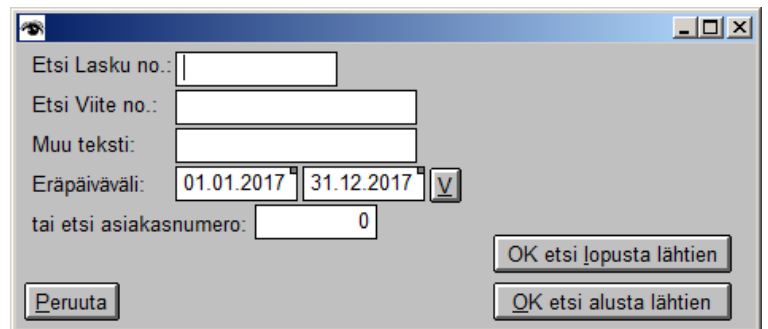
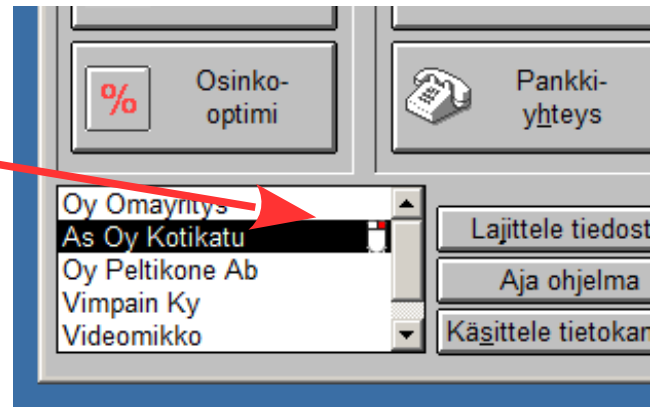
Paljon erilaisia virhetarkistuksia ja muita ohjelman jatkuvuuden varmistavia toimintoja.

Käsiteltäessä lomakkeita, joissa on muokausmahdollisuus ohjelma pyrkii hakemaan käsille oikean asian ryhdyttyä muokkaamaan.

Käyttöohjeita, opstevideoita ja online-helppiä on parannettu.

28.7.2017

Päivitysohjelmaa parannettu – päivitykset toimivat nyt siten, että osa korjauspäivityksistä tulee myös 6kk jälkeen.



28.7.2017

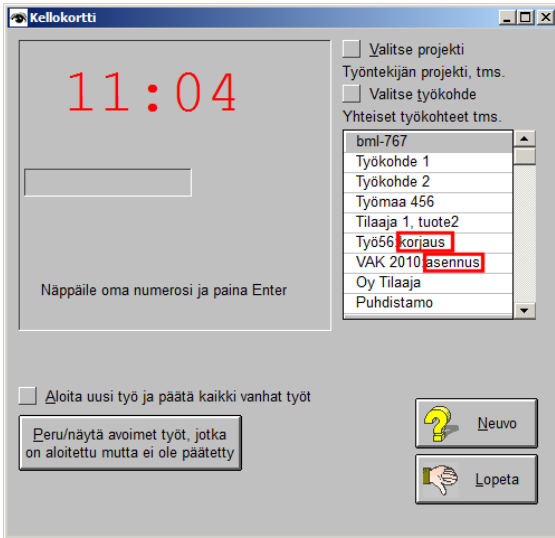
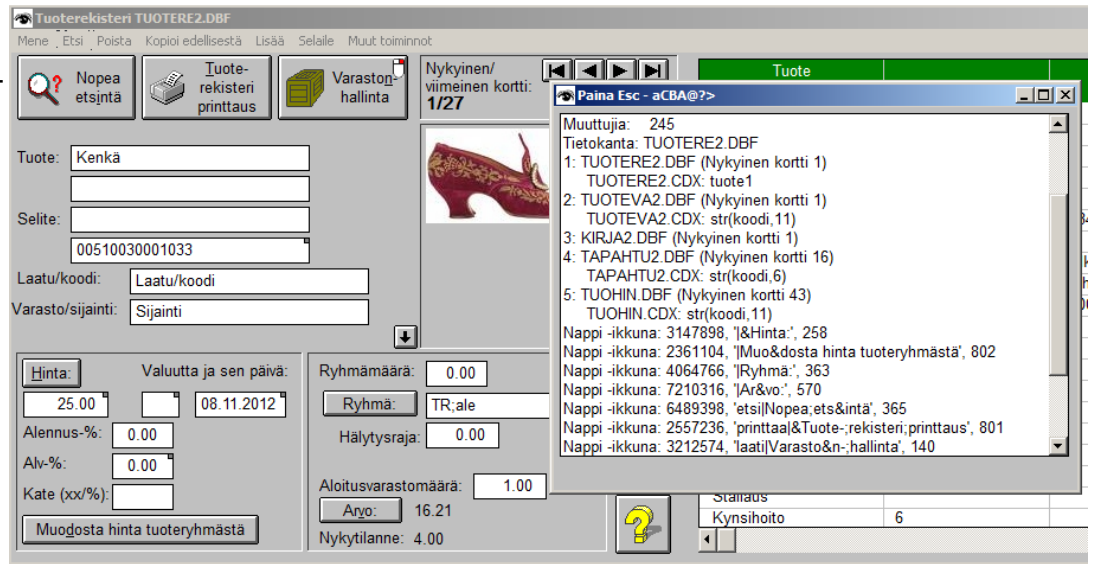
Ohjelmainformaatio-ikkunassa on myös käsillä olevista napeista tietoa.

11.6.2018

Kellokorttiohjelmassa voidaan erikoisvalikossa valita yleinen työkohte napilla.

Kellokortin laskutus -toiminto voidaan eritellä työkohteissa myös erilaisiin suoritusnikkeisiin.

Uusi opastevideo "Kellokortti: työvaiheet ja laskutus"



| Saaja: | | Lasku no: | | | | |
|------------------------|-----------------|--------------|------------------|-------|-----------|----------|
| Oy Omafirma Ab | PL 5 | 00041620 | | | | |
| 00100 Helsinki | Y:12345-987 | 13.06.2018 | | | | |
| Maksaja: | | Viitteemme: | | | | |
| Oy Tilaja | Toimitusosoite: | Toimitus: | | | | |
| Työ56 | Oy Tilaja | Huomautus: | 8 pv | | | |
| Porintia 4 | Työ56 | Makusehto: | yleiset | | | |
| 00100 Helsinki | Porintia 4 | Makusepäivä: | 13.06.2018 | | | |
| | 00100 Helsinki | Viiv. korko: | 16% | | | |
| Selitys | | Yks. | euro/yks | Alv-% | Alv-osuus | Yhteensä |
| Tunnit yhteensä: 6,00 | | | | | | |
| 11.06.2018 16:00 17:00 | Korjaus | 1 h | 25,00 | 0,00 | 0,00 | 25,00 |
| 11.06.2018 18:00 20:00 | Asennus | 2 h | 28,00 | 0,00 | 0,00 | 56,00 |
| 12.06.2018 21:00 24:00 | Asennus | 3 h | 13,00 | 0,00 | 0,00 | 39,00 |
| | | | 0% Alv osuus | | 0,00 | 120,00 |
| | | | Veroton yhteensä | | 120,00 | |

18.6.2018

Päiväri-ohjelmassa Alt+U luo uuden tapahtuma (hiirtä ei tarvitse käyttää). Lisäksi muita käyttöliittymäparannuksia.

30.6.2018

Kun päiväriohjelmaan tuodaan reskontrasta tapahtumia ohjelma näyttää listan sopivista ja sitä voidaan myös muokata.

Opastevideo yllämainitusta käytöstä.

6.7.2018

Yhteensopivuus tilanteissa, joissa on kaksi tai kolme monitoria on parennettu.

10.7.2018

Osinko-optimi -osiosa ohjelma näyttää aloitusruudussa osakkaat.

15.7.2018

Erilaisissa poista tarpeettomat tiedot -toiminnoissa ohjelma voi näyttää mitä ns. orvot rivit ovat.

Varakopiointissa parannuksia, mm. pikavalinta- ja A.Bin tiedostohaun osalta.

Kun "T" napilla valitaan DBF tiedosto uutta yritystä teäessä esiin tulee uusi ja parempi valintaikkuna.

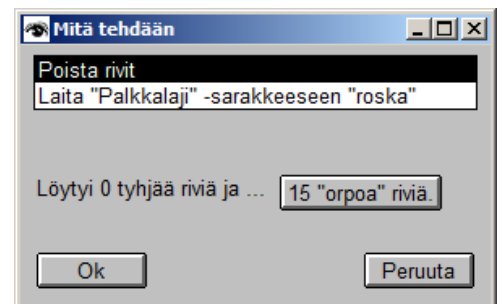
17.7.2018

Tiliotiedoston valinnassa parannuksia.

Korkolaskennassa kiliikkaamalla Inflation -kentän pistenappia esiin tulee tilastokeskuksen tietosivu asiasta.

21.7.2018

Opastevideo Pikavalintanäppäimet on täydennetty muilla tiedoilla,



26.7.2018

Tietosuoja- ja rekisteriseloste -raportti.

Klikkaamalla *Poista tiedosto* -nappia hiiren oikealla/kakkos -napilla voidaan tuhota tiedosto nollabiteillä ja sitten poistaa se. Näin tieto tuhoetaan perusteellisesti.

Monia opastevideoita on täydennetty ja osaan lisätty ääni tekstikuplien sijaan.

Käyttöohjeita on täydennetty.

Virhetarkistusta parannettu samoin kuin tietosuojaa.

7.8.2018

Valitse lomake -ikkunassa "*Sähköposti teksti ja html lasku, ..*" jos painaa nappia "Tee sähköpostista HTML liitetiedosto" ohjelma on muodostaa LIITE.HTM -tiedoston, jossa on lasku tms. sopivasti formatoituna HTML tiedostoksi.

11.9.2018

Korkolaskenta -ohjelmassa mahdollista antaa ad-hoc -valikossa vakiokuoletusmaksu.

23.2.2019

Valitse projektille uusi yhtiömuoto -toiminnossa voidaan katsoa tiedostoja ennen muutosta.

8.6.2019

Kellokorttitoiminnossa mahdollisuus käyttää erikoistoimintoa.

Kellokorttitoiminnossa mahdollisuus käyttää:

- 10 tms kerran kuntosalin -tms kortti toimintoa
- 1 kk tms kuntosalin -tms toimintoa
- uusi raportti *Käyntiraportti*

6.7.2019

Uusi opastevideo lomake-
muokkauksesta

Uusi opastevideo Libre-
Officella tehdyn ODG
lomakkeen tuomisesta
Datamikeen

12.7.2019

Uusi opastevideo *Siirrä,
korvaa, poista* -toiminnosta,
jolla siirretään
asiakastietoja
yhdestä yrityksestä
toiseen.

On-line helppiä
päivitetty
monissa paikoissa.

17.7.2019

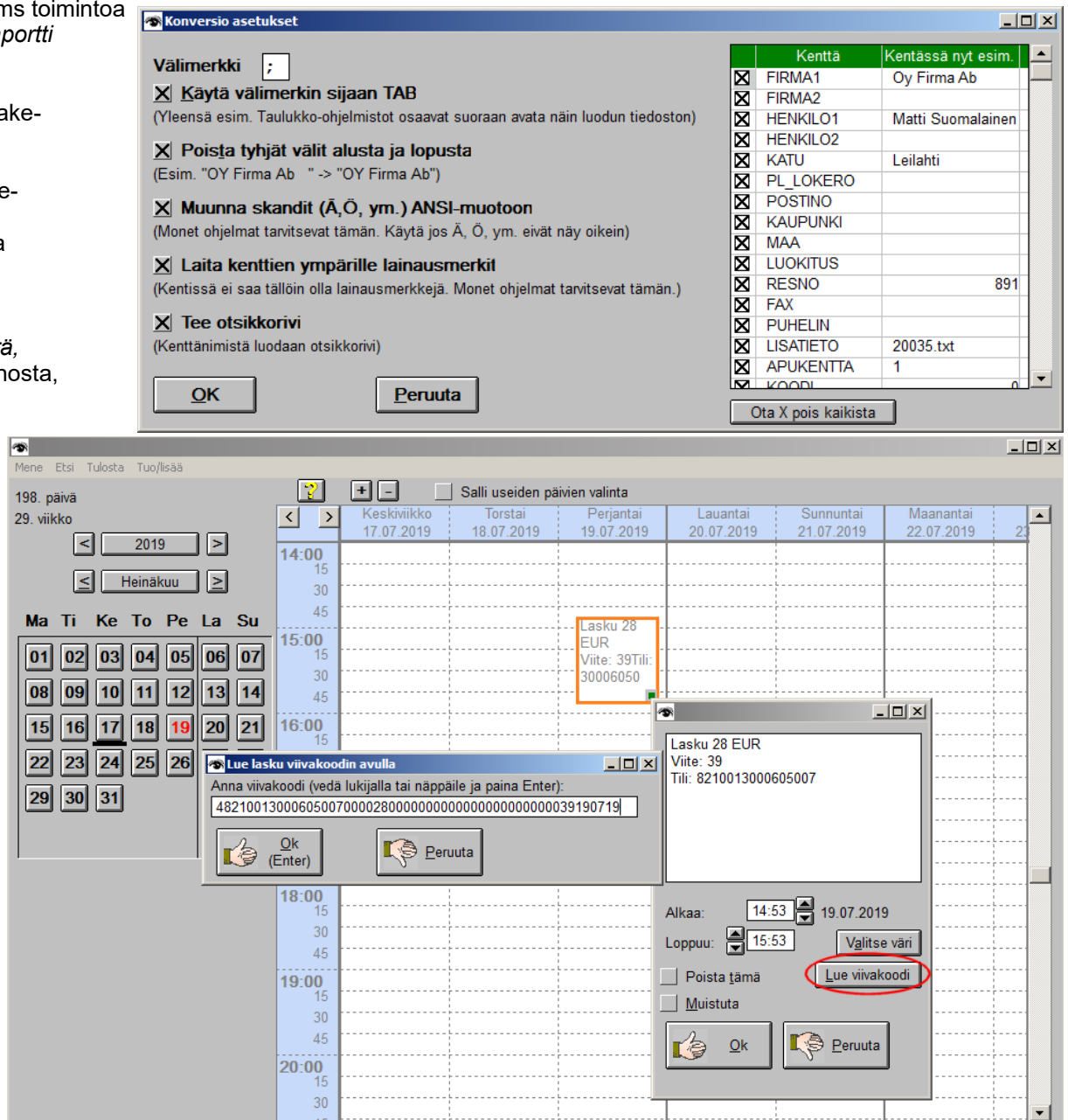
CSV siirrossa useita
parannuksia.

Pankkivivakoodi-
lasku voidaan tuoda
kalenteriin suoraan.

19.7.2019

Siirrä kirjanpitoon
- toiminnossa eri-
puolella ohjelmaa
parannuksia.

Sähköpostiohjelmas-
sa käyttöliittymä pa-
rannuksia.



24.7.2019

Kellokorttiohjelmasta saadaan piiloon muut toiminnot. Klikkaa hiiren oikealla napilla Kellokorttia ja valitse vasemmassa ylänurkassa olevasta valikosta *Muuta ja Poista/näytä nappeja*

25.7.2019

Monia virhetarkistuksia ja muita ohjelman jatkuvuuden varmistavia toimintoja lisätty.

Aja ohjelma -toiminnossa näkyy lista aiemmista komennoista ja listaa klikkaamalla valitaan komento. Lista myös tarkentuu annetun komennon mukaan.

Klikkaamalla em. valikkoa hiiren oikealla napilla voidaan editoida listaa.

2.3.2020

Uusi opastevideo *Kuitin tms. skannaaminen*.

30.5.2020

CSV import huomioi erikoiset CSV tiedostot.

1.7.2020

Tietokantojen yhdistämisessä useita parannuksia ja kolme uutta erikoistoimintoa

10.7.2020

Lajittelussa mahdollisuus tehdä testilajittelu ja poistaa valittu kriteeri.

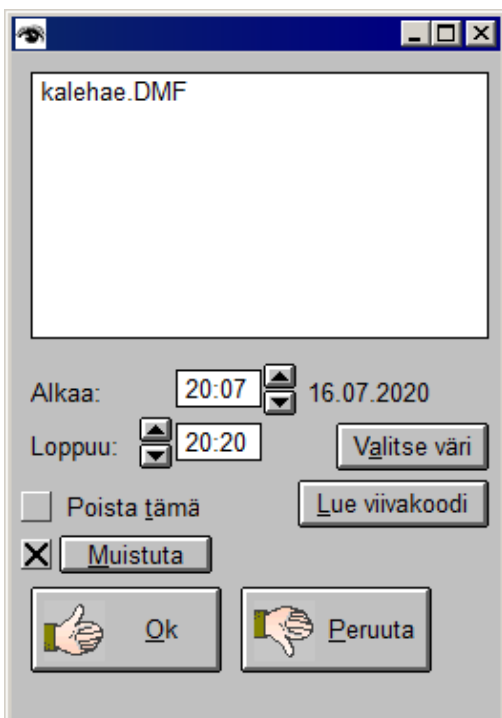
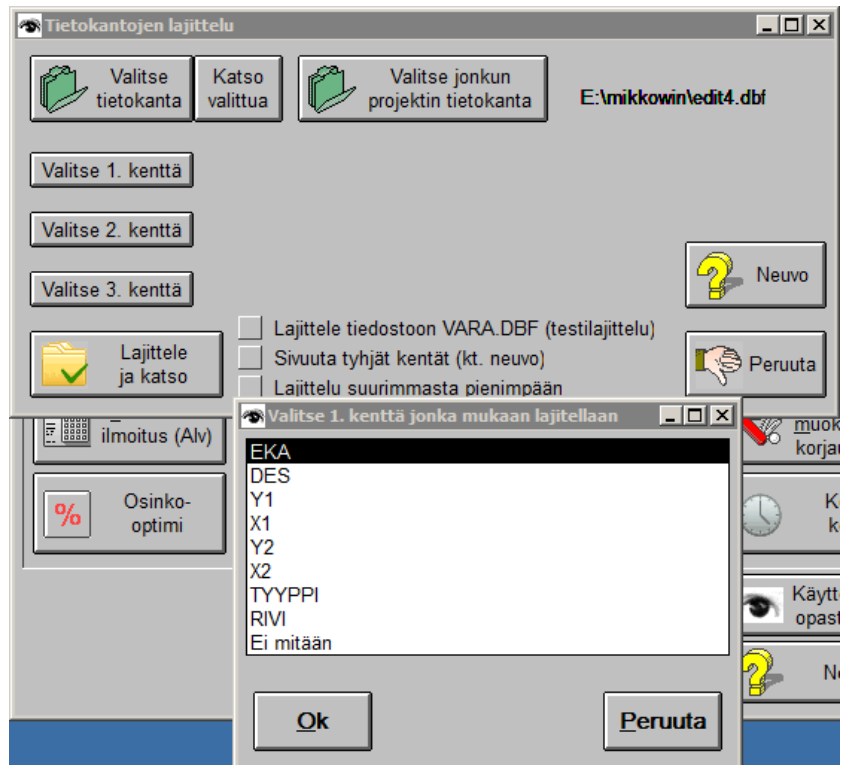
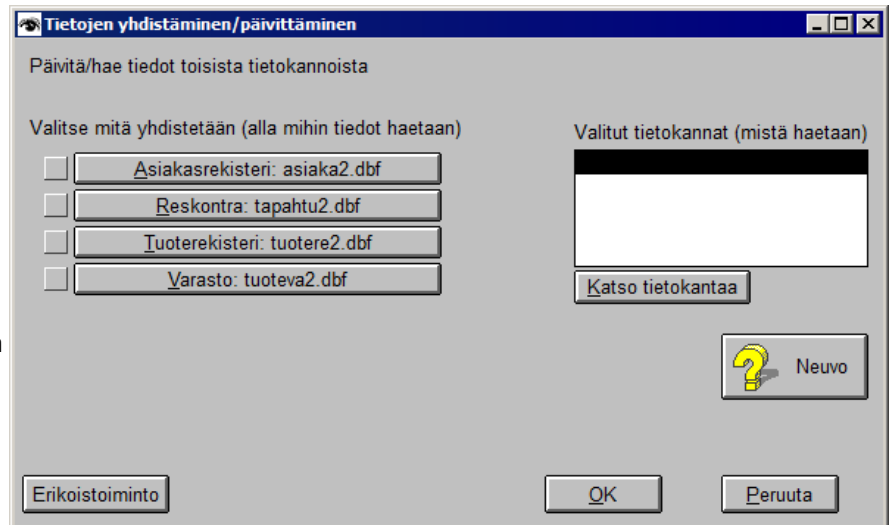
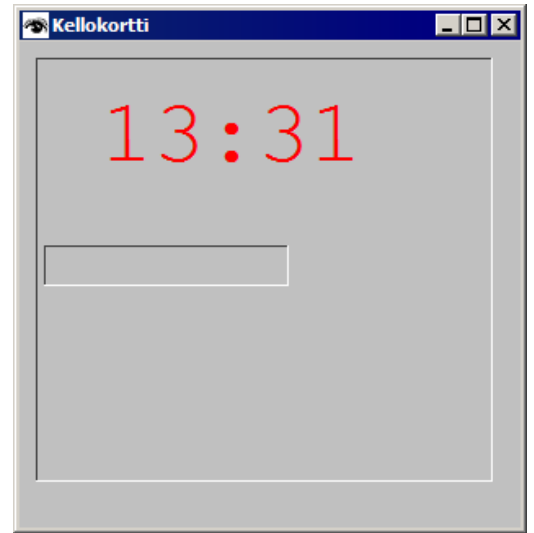
14.7.2020

Monissa ikkunoissa lisäselvityksiä ja ikkunoiden asemointia parannettu kun on useampi monitori käytössä.

16.7.2020

Varakopioinnin *Näytä tiedostomaskiin/listaan valitut tiedostot* -ikkunassa voidaan myös poistaa tiedostoja.

Päivyrissä kun lisätään *Muistuta* voidaan valita myös sähköpostimuistutus. Ohjelma lisää rivin *kalehae.DMF*, joka on pieni ohjelma, jossa on koodi sähköpostilähetykseen. Koodia voi muokata painamalla *Muistuta*.



17.7.2020

Päivyrissä *Etsi/selaa* -toiminnossa on *Poista* valikossa mahdollisuus poistaa kalenteritapahtumia halutuun kriteeriin.

18.7.2020

Projektin tiedostot -toiminnossa myös Etsi -toiminto.

22.7.2020

Kellokorttiin voidaan laittaa ajastuksella kellokorttitietojen luku pilvestä. Klikkaa hiiren oikealla napilla Kellokortti -nappia ja valitse Muuta -pudotusvalikko ikkunan oikeassa ylänurkassa. Valitse Erikoistoiminto ja sitten Kellokorttitiedot haetaan pilvestä. Ohjeet oikeassa ikkunassa.

Yleinen erikoistoiminto löytyy myös Tietokannan muokkaus ja korjaus -ikkunasta.

23.7.2020

Käyttöohjeita ja opastevideoita parannettu.

Useita korjauksia tehty ohjelmaan.

21.10.2020

Kellokortti -ohjelman erikoistoimintoon myös kellokorttitapahtuman tallennus verkkoon.

17.1.2021

Päiväri -ohjelmassa asiakas voidaan valita erikseen.

Päiväri -ohjelmassa on myös erikoistoiminto.

Kellokortti-ohjelmassa uusi erikoistoiminto, jolla voi lisätä halutun lisätarkenteen laskutusta varten.

12.5.2021

DHTML konversiotulos-tukee myös viiva-koodeja.

21.6.2021

Ohjelma käynnistyessä ohjelma tarkastaa ns. tyhjät projektit ja jos niitä on huomauttaa korjausohjeista.

22.6.2021

Siirrä, korvaa, poista -ikkunassa mahdollisuus tehdä operaatio vain maalatuille riveille.

29.6.2021

Toiminnossa Palauta alkuperäinen Datamike-tiedosto kun annetaan tiedostonimeä käsin ohjelma tarkentaa viereistä valikkoa näyttäen sopivat.

30.6.2021

Kalenterissa erikoistoiminto Kun tunti vaihtuu hae pilvestä uudet työt.

Erikoistoiminto Tee Google Kalenteri CSV import -tiedosto

| Aihe | Tiedosto | Koko | Päivä | Kello |
|------------------------------------|-------------|--------|------------|----------|
| Asiakas/palkanlaskennan lisäteksti | 52641.TXT | 5 | 22.02.2019 | 11:05:42 |
| Asiakas/palkanlaskennan lisäteksti | 51875.TXT | 32 | 04.07.2018 | 09:35:54 |
| Asiakas/palkanlaskennan lisäteksti | 43887.TXT | 200 | 11.12.2014 | 11:24:40 |
| Asiakas/palkanlaskennan lisäteksti | 32837.TXT | 200 | 06.12.2014 | 13:44:32 |
| Asiakas/palkanlaskennan lisäteksti | 03960.TXT | 220 | 18.06.2020 | 14:50:32 |
| Asiakas/palkanlaskennan lisäteksti | 93269.TXT | 10 | 02.07.2020 | 18:59:34 |
| Asiakas/palkanlaskennan lisäteksti | 14052.TXT | 7 | 02.07.2020 | 16:22:10 |
| Asiakas/palkanlaskennan lisäteksti | 73113.TXT | 12 | 20.07.2019 | 10:48:40 |
| Asiakas/palkanlaskennan lisäteksti | 42588.TXT | 1258 | 09.07.2019 | 09:36:48 |
| Asiakasrekisteri | ASIAKA2.DBF | 58100 | 18.07.2020 | 16:07:00 |
| Asiakasrekisterin puh/fax/email | ASIAKA2.puh | 1076 | 16.07.2019 | 15:49:36 |
| Budjetointi | BUDJET.DBF | 950 | 27.01.2020 | 11:38:30 |
| Ennakonpidätystiedosto | 35764.PAL | 7637 | 05.02.2018 | 11:10:40 |
| Ennakonpidätystiedosto | 75832.PAL | 7637 | 08.07.2019 | 13:16:04 |
| Ennakonpidätystiedosto | 14013.PAL | 7637 | 09.07.2019 | 09:44:38 |
| Ennakonpidätystiedosto | 91462.PAL | 7637 | 22.07.2019 | 11:35:46 |
| Hintavaihtoehdot | TUOHIN.DBF | 6802 | 18.07.2020 | 16:10:08 |
| Kirjanpidon kuva | 9191041.JPG | 226269 | 03.03.2020 | 11:28:42 |

Tauko

Klikkaa tätä ja tauko loppuu

Valitse projekti
Työntekijän projekti, tms.
Valitse työkohte
Yhteiset työkohteet tms.

Tiedosto Etsi Tulosta Selaili **Muuta**

Reskontra koodi Yritys
1 Oy Sähkö Ab

Esimerkkikoodeja:
Tyhjää erikoistoiminto
Käytä tarkistukseen apukenttää
10 tms kerran kortti tai esim 1 kk aika
10 tms kerran kortti - "koodi"-kenttä sisältää n
1kk tms aikakortti - "Päivä"-kenttä sisältää alo
Kellokorttitiedot haetaan pilvestä

* Piihakeisto ja tiedosto maski
* (laita oma käyttämäsi):
hakem="E:\apu\kel*.txt"

* Tiedot tarkistetaan joka 60s:
aika=1=60

* Pilvessä on tiedostoja, esim:
* kel1.txt, kel2.txt, kelabc.txt, ...
* joissa on esim. seuraavat tiedot yhdellä
* rivillä tiedot puolipisteellä (;) erottettuna:
* 2188;19.07.2020;13:08;19.07.2020;14:22;Test
* jossa:
* "2188" on työntekijän reskontrakoodi
* "19.07.2020" on Työn alkamispäivä
* "13:08" on Työn alkamisaika
* "19.07.2020" on Työn loppumispäivä
* "14:22" on Työn alkamisaika
* "Testityö" on selitysteksti

Kalenteri Erikoistoiminto (xkale.prg)

Anna alle erikoistoiminto tai valitse valikosta ---->

* uudet työt ovat "kelnnn.txt" nimisiä ja
* sisältävät esim.:
* 2188;30.06.2021;16:08;30.06.2021;17:10;T
* jossa 2188 on koodi/reskontra numero asi
* 30.06.2021 1. päivä
* 16:08 aloitusaika
* 30.06.2021 viimeinen päivä
* 17:10 päättymisaika
* Testityö selitys
* HUOM! kun tieto on haettu tiedosto poistel
* HUOM! tämä erikoistoiminto jää jatkossa e

dloму=fieldget("","",-1)
if val(left(dloму[7],2))#val(left(time(),2))

Poista erikoistoiminto (tyhjää viereinen taulukko)
Kun tunti vaihtuu hae pilvestä uudet työt
Tee Google Kalenteri CSV import -tiedosto

Ok Peruuta

5.7.2021

Kellokorttiohjelman laajennetuissa toiminnoissa **Muuta**-valikossa on uusi erikoistoiminto: **Lähetä sähköpostitus muistutus**.

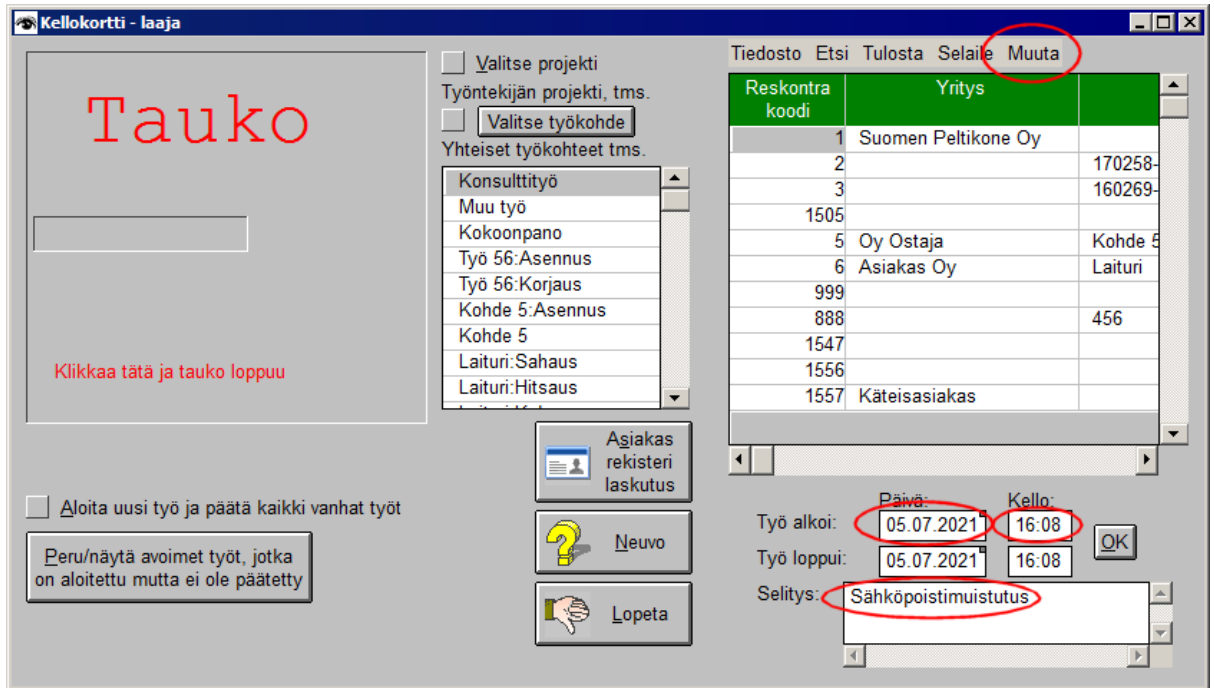
Kellokortin asiakas-valinnassa tarkentuva **Etsi**-toiminto.

16.7.2021

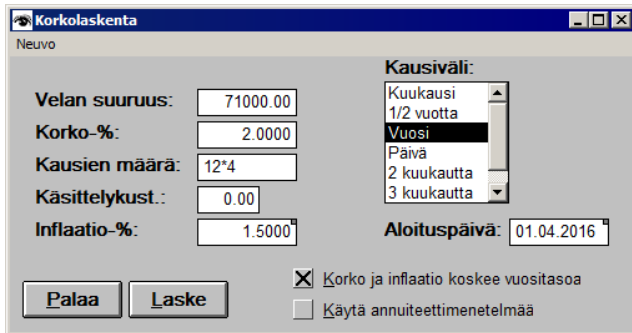
Useita aiempia opastevideoita laajennettu. Nyt kaikkiaan päälle 7 h.

21.7.2021

Uusi opastevideo: **Pilvisiirto**.



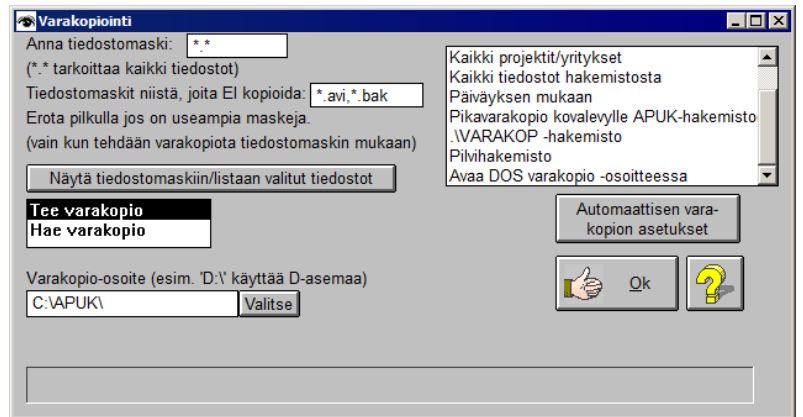
Korkolaskenta -ohjelmassa voidaan kausien määrä antaa laskukaavana:



23.7.2021

Varakopiointi -ikkunassa voidaan valita (ja tallentaa) pilvihakemisto ja avata DOS -ikkuna varakopio -osoitteessa.

Päävalikon **Tietokannan muokkaus ja korjaus** ym. -napin kautta avautuvassa ikkunassa toiminto **Avaa DOS** avautuu nyt alempana annetussa hakemistossa ja V-nappi sisältää myös pilvihakemiston



14.4.2022

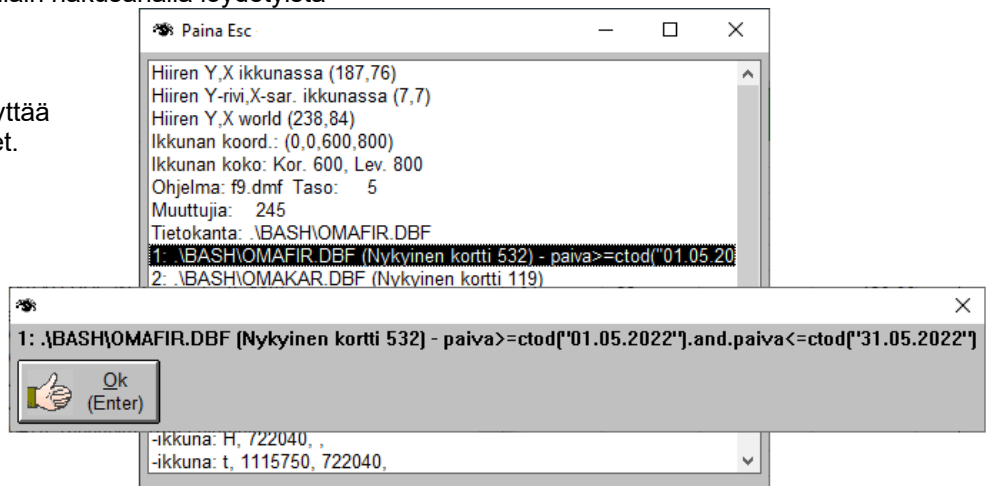
Automaattinen varakopio saadaan menemään myös haluttuun hakemistoon.

19.6.2022

Etsi tietokantoja kovalevyiltä tai levyasemista -toiminnossa on myös **etsi** -toiminto, jolla voidaan hakea lisäksi jollain hakusanalla löydettyistä tietokannoista.

5.7.2022

Vasen-hiiriklikkaustiedostonimeen näyttää koko tiedoston ja mahdolliset rajaukset.



17.7.2022

Ns. debuggausikkunassa olevat muuttujat voidaan myös lajitella.

20.7.2022

Automaattinen viikko-varakopiointi voi olla ZIP-tiedostoon.

Ohjelma säilyttää em. varakopioita 10 viikkoa.

21.7.2022

Debuggausikkunassa on myös aktiivisen ikkunan sisämitat.

Päävalikossa kun klikataan hiiren oikealla napilla projektivalikkoa esiin tulee mm. mahdollisuus lajitella taulukko. Lajittelussa on mukana myös mahdollisuus siirtää aktiivinen projekti ylimmäksi tai alimmaksi.

22.7.2022

Kun taulukossa lisää väliin normaalisti ohjelma lisää yhden rivin. Jos taulukossa on maalattuja rivejä ohjelma lisää maalatun määrän rivejä.

27.7.2022

Kun asetukset ja tiedostot -ikkunassa klikkaa pistenappia on valikossa myös mahdollisuus muuntaa DBF -tiedosto CSV -tiedostoksi.

7.8.2022

Projektin käyttämät tiedostot -ikkunassa mahdollisuus luoda zip -varakopio projektin tiedostoista ja asetuksista.

8.8.2022

Ikkunassa Valitse sopiva jos klikataan hiiren oikealla napilla Etsi näistä tiedostoista ohjelma listaa mihin projektiin "Käytössä" merkitty tiedosto kuuluu.

11.8.2022

Käyttöohjeita parannettu ja lisätty.

Useiden ohjelmien käyttö-mukavuutta ja näyttöä parannettu.

16.8.2022

Asetukset ja tiedostot -ikkunassa kun painaa jotain tiedostonappia esiin avautuvassa taulukossa pudotusvalikossa Muut toiminnot on mahdollisuus tuoda sarake Excel/Libreoffice -taulukosta.

18.6.2023

Siirrä, korvaa, poista -toiminnoissa nappi Tee korvaus testitiedostoon ja katso taulukossa, jolla voidaan testata korvausta tms. muuttamatta alkuperäistietoa.

Kalenterissa uutta päivää syöttäessä tai olemassa olevaa muokatessa voidaan päivä antaa dialogissa myös suoraan.

28.6.2023

Erlaisista Toimiala -taulukoista voidaan tehdä Excel/Libreoffice ODS taulukko.

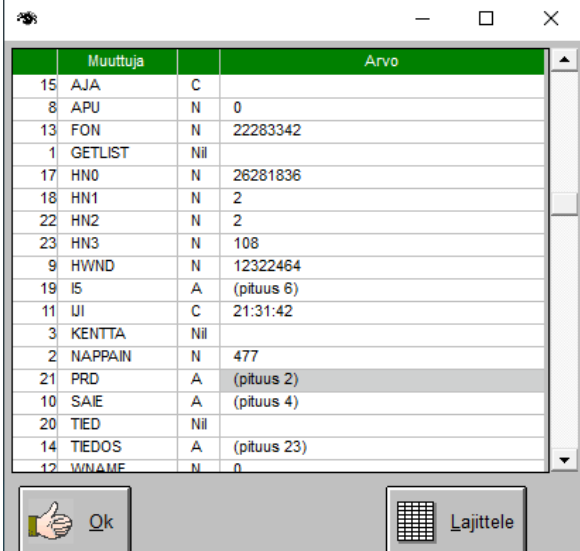
29.6.2023

Korkolaskenta -taulukosta voidaan tehdä Excel/Libreoffice ODS taulukko.

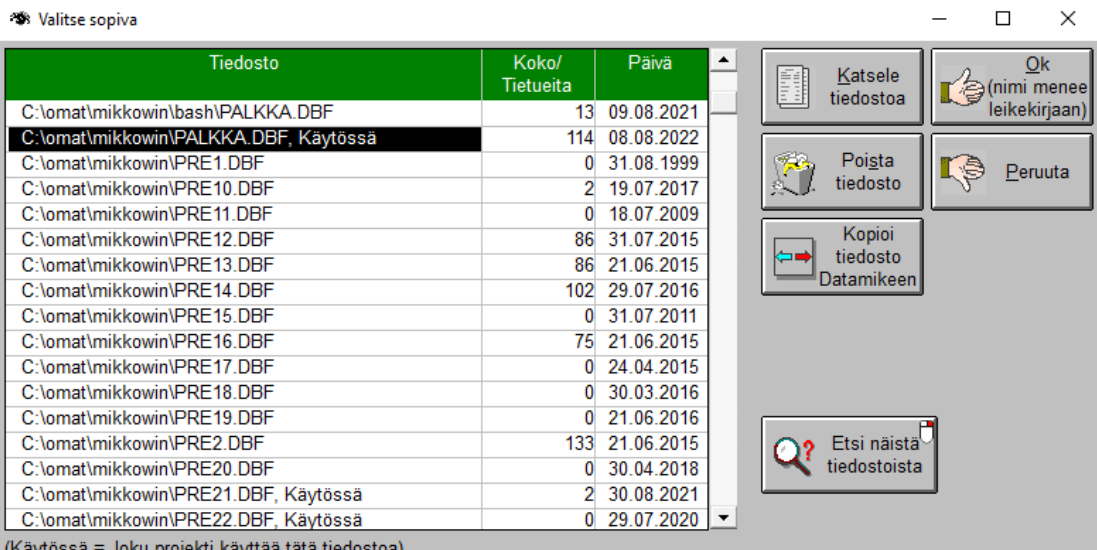
15.8.2023

Korvausoperaatio -toiminnossa eri ohjelmissa 5 erilaista ohjelmointiesimerkkiä.

Luo uusi projekti -toiminnossa napissa Uusi yritys olkoon kopio yrityksessä mahdollisuus katsoa linkki toisessa hakemistossa olevaan projektiin



| | Muuttuja | Arvo |
|----|----------|---------------|
| 15 | AJA | C |
| 8 | APU | N 0 |
| 13 | FON | N 22283342 |
| 1 | GETLIST | Nil |
| 17 | HN0 | N 26281836 |
| 18 | HN1 | N 2 |
| 22 | HN2 | N 2 |
| 23 | HN3 | N 108 |
| 9 | HWND | N 12322464 |
| 19 | I5 | A (pituus 6) |
| 11 | UI | C 21:31:42 |
| 3 | KENTTA | Nil |
| 2 | NAPPAIN | N 477 |
| 21 | PRD | A (pituus 2) |
| 10 | SAIE | A (pituus 4) |
| 20 | TIED | Nil |
| 14 | TIEDOS | A (pituus 23) |
| 12 | WNAME | N 0 |



| Tiedosto | Koko/Tietueita | Päivä |
|---------------------------------------|----------------|------------|
| C:\omat\mikkowin\bash\PALKKA.DBF | 13 | 09.08.2021 |
| C:\omat\mikkowin\PALKKA.DBF, Käytössä | 114 | 08.08.2022 |
| C:\omat\mikkowin\PRE1.DBF | 0 | 31.08.1999 |
| C:\omat\mikkowin\PRE10.DBF | 2 | 19.07.2017 |
| C:\omat\mikkowin\PRE11.DBF | 0 | 18.07.2009 |
| C:\omat\mikkowin\PRE12.DBF | 86 | 31.07.2015 |
| C:\omat\mikkowin\PRE13.DBF | 86 | 21.06.2015 |
| C:\omat\mikkowin\PRE14.DBF | 102 | 29.07.2016 |
| C:\omat\mikkowin\PRE15.DBF | 0 | 31.07.2011 |
| C:\omat\mikkowin\PRE16.DBF | 75 | 21.06.2015 |
| C:\omat\mikkowin\PRE17.DBF | 0 | 24.04.2015 |
| C:\omat\mikkowin\PRE18.DBF | 0 | 30.03.2016 |
| C:\omat\mikkowin\PRE19.DBF | 0 | 21.06.2016 |
| C:\omat\mikkowin\PRE2.DBF | 133 | 21.06.2015 |
| C:\omat\mikkowin\PRE20.DBF | 0 | 30.04.2018 |
| C:\omat\mikkowin\PRE21.DBF, Käytössä | 2 | 30.08.2021 |
| C:\omat\mikkowin\PRE22.DBF, Käytössä | 0 | 29.07.2020 |

(Käytössä = Joku projekti käyttää tätä tiedostoa)

17.7.2023

Ns. debugausikkunassa jos klikataan hiiren oikealla napilla vektori (A) muuttujaa esiin tulee taulukko mitä se sisältää.

Ohjelman yleisestä virheilmoitusikkunassa voi tarkkailla ns. debugaus infoa. Ohjelman voi myös lopettaa. OK nappi toimii siten, että ohjelma käynnistyy heti uudestaan.

23.8.2023

Päivitykset käyttävät ensisijaisesti SSL suojattua kanavaa.

Käyttöohjeita parannettu.

Useita käyttöliittymäprannuksia.

